

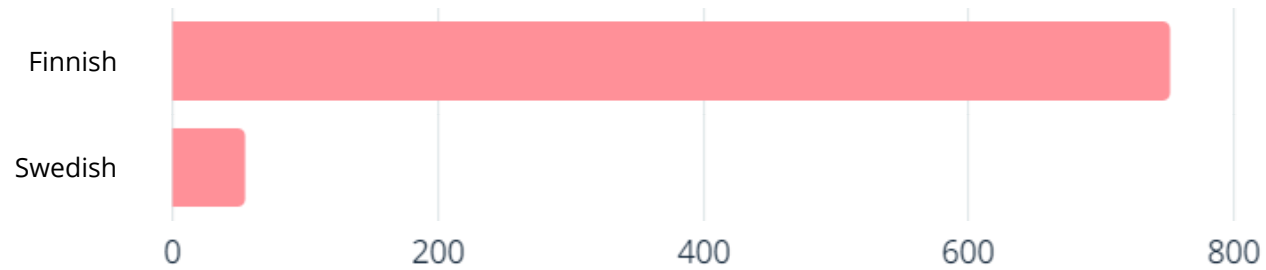
Opetusharjoittelun valtakunnallinen palaute 2020-2021

Yhteenveto koko aineistosta (tutkimusluvan antoi yht. 820) elokuu 2021

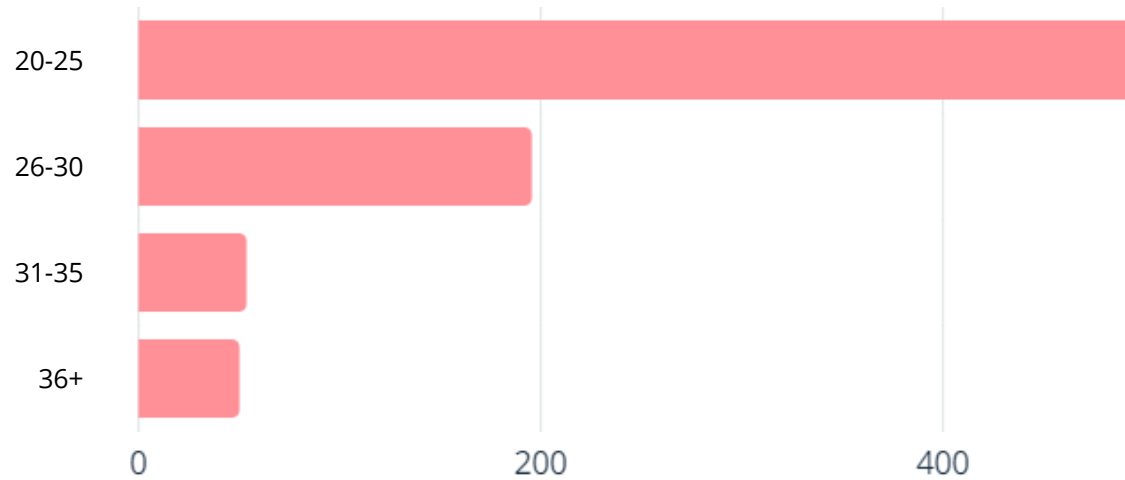
The logo for eNORSSI, featuring a red lowercase 'e' followed by the word 'NORSSI' in blue uppercase letters.

eNORSSI

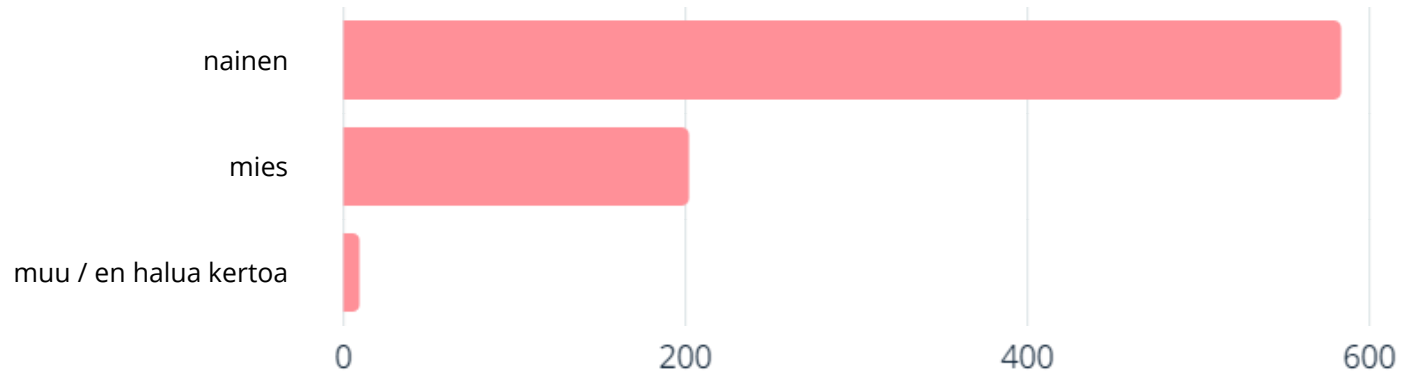
Kieli



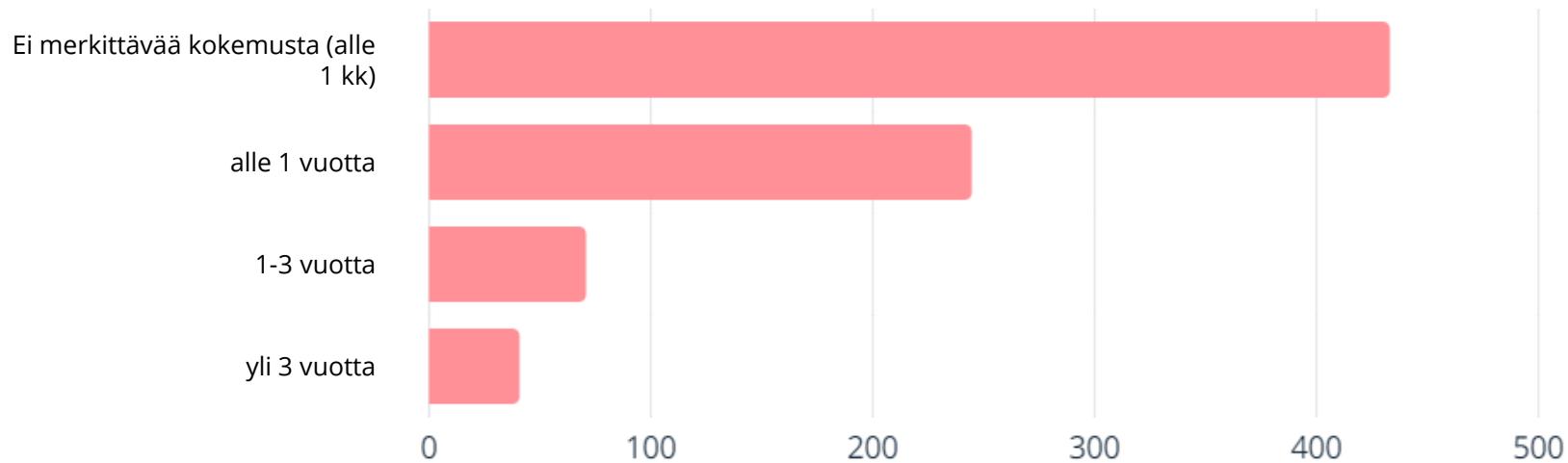
Vastaajan ikä



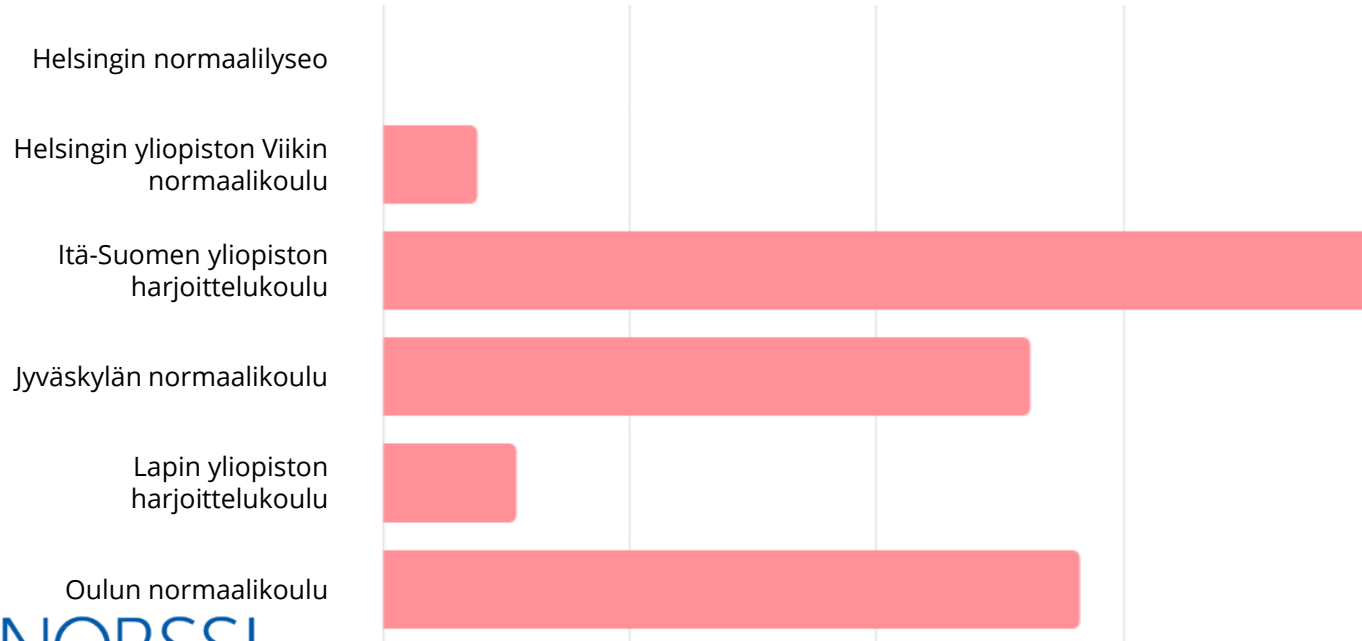
Vastaajan sukupuoli



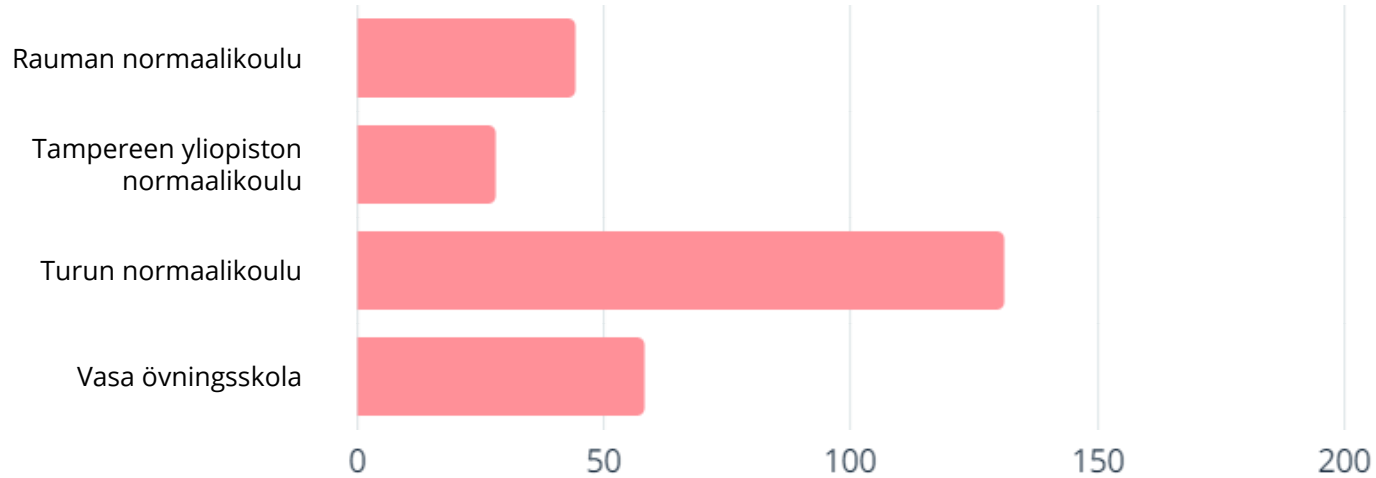
Vastaajan opettajakokemus ilman ohjattua harjoittelua



Harjoittelukoulu/yksikkö



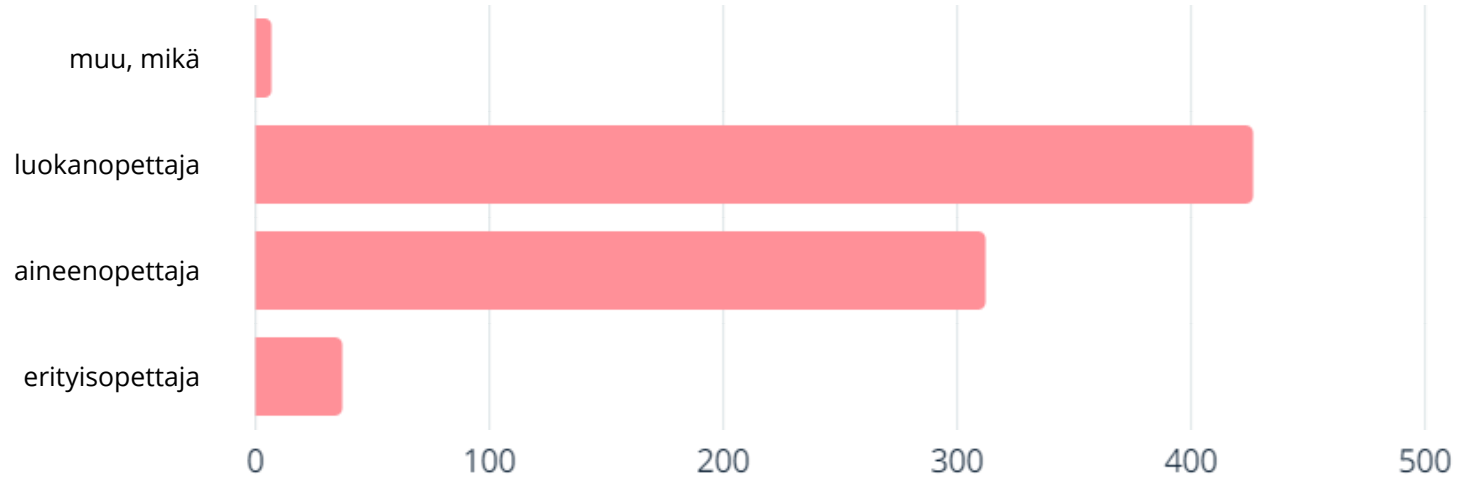
Harjoittelukoulu/yksikkö



Harjoittelukoulu/yksikkö

Harjoittelukoulu/yksikkö	Vastaukset	%
Helsingin normaalilyseo	0	0.0%
Helsingin yliopiston Viikin normaalikoulu	19	2.4%
Itä-Suomen yliopiston harjoittelukoulu	202	25.9%
Jyväskylän normaalikoulu	131	16.8%
Lapin yliopiston harjoittelukoulu	27	3.5%
Oulun normaalikoulu	141	18.1%
Rauman normaalikoulu	44	5.6%
Tampereen yliopiston normaalikoulu	28	3.6%
Turun normaalikoulu	131	16.8%
Vasa övningsskola	58	7.4%

Koulutusvaihtoehto:



Koulutusvaihtoehto:

Koulutusvaihtoehto:	Vastaukset	%
muu, mikä	7	0.9%
luokanopettaja	426	54.5%
aineenopettaja	312	39.9%
erityisopettaja	37	4.7%

Koulutusvaihtoehto: - muu, mikä

Koulutusvaihtoehto: - muu, mikä

liikunnanope

luokanopettaja ja aineenopettaja (ma, fy, ke)

luokan- ja aineenopettajan koulutus

Matemattisten aineiden aineenopettaja ja luokanopettaja

Kemian aineenopettajan ja luokanopettajan tutkinto

luokan- ja aineenopettaja

Musiikinopettaja

Koulutuksen pääaine

Koulutuksen pääaine	Vastaukset	%
kasvatuspsykologia	0	0.0%
äidinkieli ja kirjallisuus	46	14.7%
suomi toisena kielenä	1	0.3%
yhteiskuntaoppi	3	1.0%
historia	24	7.7%
psykologia	1	0.3%
maantieto	14	4.5%
biologia	20	6.4%
musiikki	4	1.3%
matematiikka	30	9.6%
fysiikka	12	3.8%

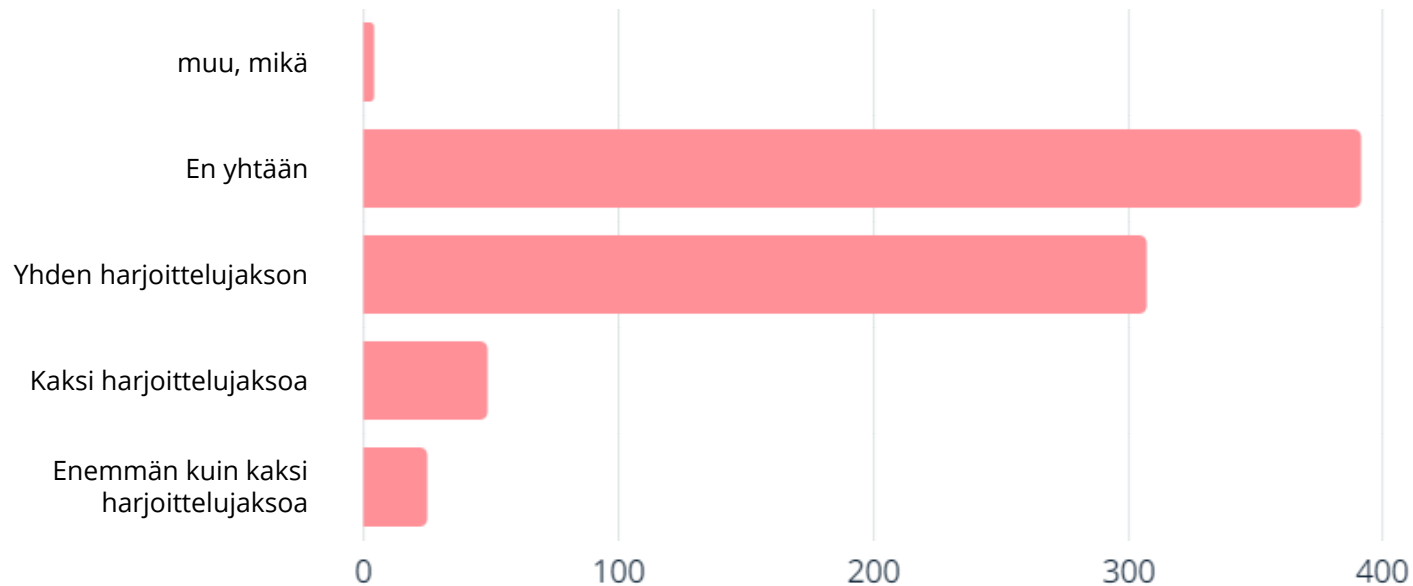
Koulutuksen pääaine

Koulutuksen pääaine	Vastaukset	%
kemia	13	4.2%
tietotekniikka	1	0.3%
liikunta	23	7.4%
terveystieto	2	0.6%
ruotsin kieli	15	4.8%
englannin kieli	37	11.9%
saksan kieli	14	4.5%
ranskan kieli	4	1.3%
venäjän kieli	2	0.6%
italian kieli	1	0.3%
espanjan kieli	9	2.9%

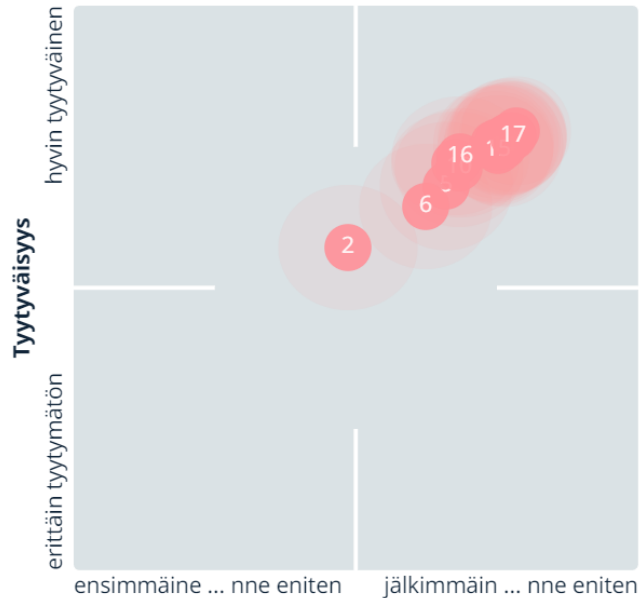
Koulutuksen pääaine

Koulutuksen pääaine	Vastaukset	%
latina	0	0.0%
ev. lut. uskonto	14	4.5%
kotitalous	6	1.9%
kuvataide	0	0.0%
käsityö	12	3.8%
elämäkatsomustieto	0	0.0%
ort. uskonto	1	0.3%
filosofia	2	0.6%
suomen kieli	0	0.0%
jokin muu	1	0.3%

Arvioi, kuinka paljon suoritit ohjatuista harjoitteluista yliopiston harjoittelukoulun (norssin) ULKOPUOLELLA



Kokemukseni ohjauksesta ohjatussa harjoittelussa



eNORSSI

1. kuuntelemattomuus - kuuntelevuus
2. kiireisyys - kiireettömyys
3. ei kannustava - kannustava
4. pelottavuus - turvallisuus
5. jäykkyys - joustavuus
6. ahdistavuus - vapautuneisuus
7. epärehellisyys- rehellisyys
8. keskustelemattomuus - keskusteleveys
9. epäkunnioittavuus - kunnioittavuus
10. määrällisyys - sovittelevuus
11. epäluottamus - luottamus
12. sulkeutuneisuus - avoimuus
13. torjuvuus - hyväksyvyys
14. tuhoava kriittisyys - kriittinen hyväntahtoisuus
15. passiivisuus - aktiivisuus
16. yksin - yhdessä
17. vastuuttomuus - vastuullisuus

Kokemukseni ohjauksesta ohjatussa harjoittelussa

Kysymys	Keskiarvo	Keskihajonta
kuuntelemattomuus - kuuntelevuus	3.7	0.9
kuuntelemattomuus - kuuntelevuus (Tyytyväisyys)	3.9	0.7
kiireisyys - kiireettömyys	2.9	1.0
kiireisyys - kiireettömyys (Tyytyväisyys)	3.3	0.9
ei kannustava - kannustava	4.0	0.9
ei kannustava - kannustava (Tyytyväisyys)	4.0	0.8
pelottavuus - turvallisuus	4.0	0.9
pelottavuus - turvallisuus (Tyytyväisyys)	4.0	0.8
jäykkyys - joustavuus	3.6	0.9
jäykkyys - joustavuus (Tyytyväisyys)	3.7	0.9
ahdistavuus - vapautuneisuus	3.5	0.9

Kokemukseni ohjauksesta ohjatussa harjoittelussa

Kysymys	Keskiarvo	Keskihajonta
ahdistavuus - vapautuneisuus (Tyytyväisyys)	3.6	0.9
epärehellisyys- rehellisyys	4.1	0.8
epärehellisyys- rehellisyys (Tyytyväisyys)	4.1	0.8
keskustelemattomuus - keskustelevuus	4.1	0.8
keskustelemattomuus - keskustelevuus (Tyytyväisyys)	4.1	0.8
epäkunnioittavuus - kunnioittavuus	4.1	0.8
epäkunnioittavuus - kunnioittavuus (Tyytyväisyys)	4.1	0.8
määräilevyys - sovittelevuus	3.7	0.9
määräilevyys - sovittelevuus (Tyytyväisyys)	3.8	0.8
epäluottamus - luottamus	4.1	0.8
epäluottamus - luottamus (Tyytyväisyys)	4.1	0.8

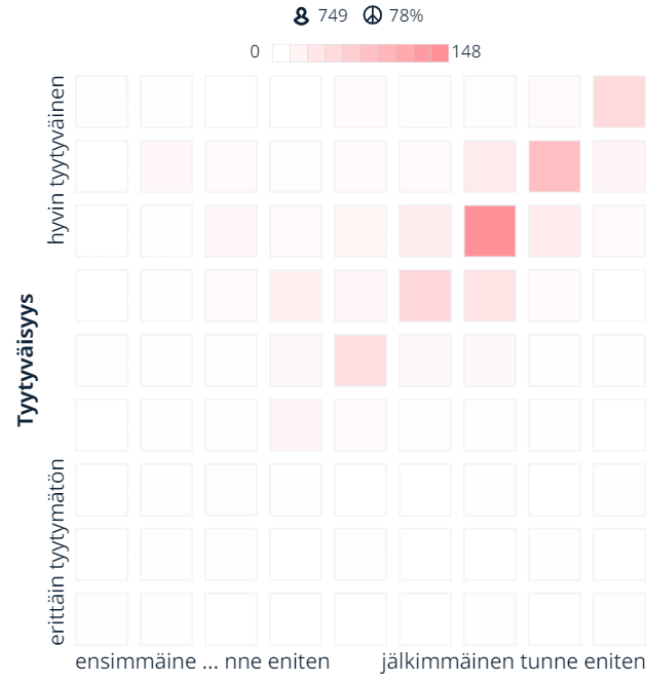
Kokemukseni ohjauksesta ohjatussa harjoittelussa

Kysymys	Keskiarvo	Keskihajonta
sulkeutuneisuus - avoimuus	4.0	0.8
sulkeutuneisuus - avoimuus (Tyytyväisyys)	4.0	0.8
torjuvuus - hyväksyvyys	4.1	0.8
torjuvuus - hyväksyvyys (Tyytyväisyys)	4.1	0.8
tuhoava kriittisyys - kriittinen hyväntahtoisuus	4.0	0.8
tuhoava kriittisyys - kriittinen hyväntahtoisuus (Tyytyväisyys)	4.0	0.9
passiivisuus - aktiivisuus	4.0	0.8
passiivisuus - aktiivisuus (Tyytyväisyys)	4.0	0.8
yksin - yhdessä	3.7	1.0
yksin - yhdessä (Tyytyväisyys)	3.9	0.9
vastuuttomuus - vastuullisuus	4.1	0.8

Kokemukseni ohjauksesta ohjatussa harjoittelussa

Kysymys	Keskiarvo	Keskihajonta
vastuuttomuus - vastuullisuus (Tyytyväisyys)	4.1	0.8
Yhteensä: (ensimmäinen tunne eniten - jälkimmäinen tunne eniten) (1-5)	3.9	0.9
Yhteensä: Tyytyväisyys: (erittäin tyytymätön - hyvin tyytyväinen) (1-5)	3.9	0.8

kuuntelemattomuus - kuuntelevuus



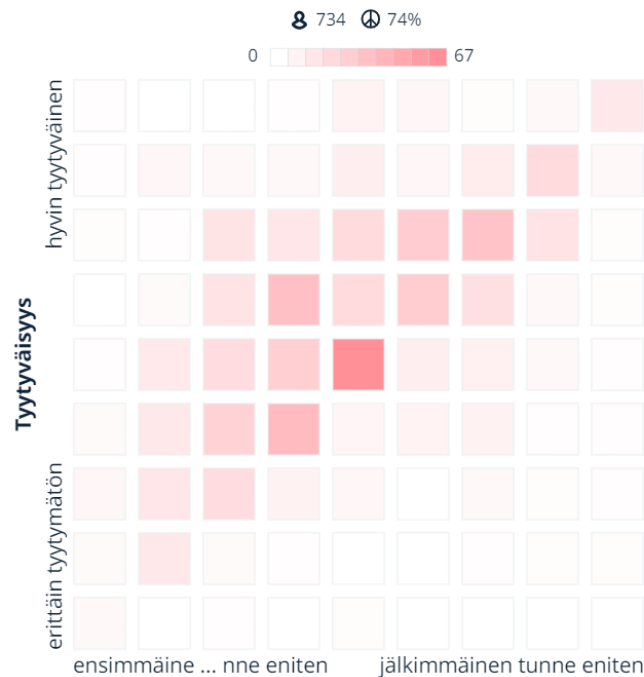
kuuntelemattomuus - kuuntelevuus

kuuntelemattomuus - kuuntelevuus	Vastaukset	%
1	5	0.7%
1.5	23	3.1%
2	35	4.7%
2.5	58	7.7%
3	89	11.9%
3.5	100	13.4%
4	229	30.6%
4.5	134	17.9%
5	76	10.1%

kuuntelemattomuus - kuuntelevuus

kuuntelemattomuus - kuuntelevuus (Tyytyväisyys)	Vastaukset	%
1	4	0.5%
1.5	6	0.8%
2	11	1.5%
2.5	29	3.9%
3	84	11.2%
3.5	132	17.6%
4	245	32.7%
4.5	168	22.4%
5	70	9.3%

kiireisyys - kiireettömyys



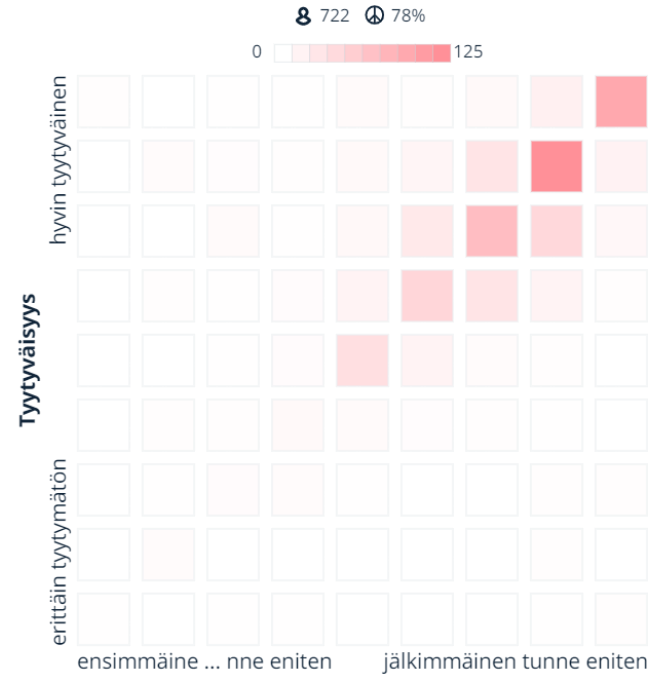
kiireisyys - kiireettömyys

kiireisyys - kiireettömyys	Vastaukset	%
1	20	2.7%
1.5	65	8.9%
2	110	15.0%
2.5	137	18.7%
3	141	19.2%
3.5	88	12.0%
4	90	12.3%
4.5	56	7.6%
5	27	3.7%

kiireisyys - kiireettömyys

kiireisyys - kiireettömyys (Tyytyväisyys)	Vastaukset	%
1	7	1.0%
1.5	26	3.5%
2	61	8.3%
2.5	108	14.7%
3	155	21.1%
3.5	136	18.5%
4	141	19.2%
4.5	66	9.0%
5	34	4.6%

ei kannustava - kannustava



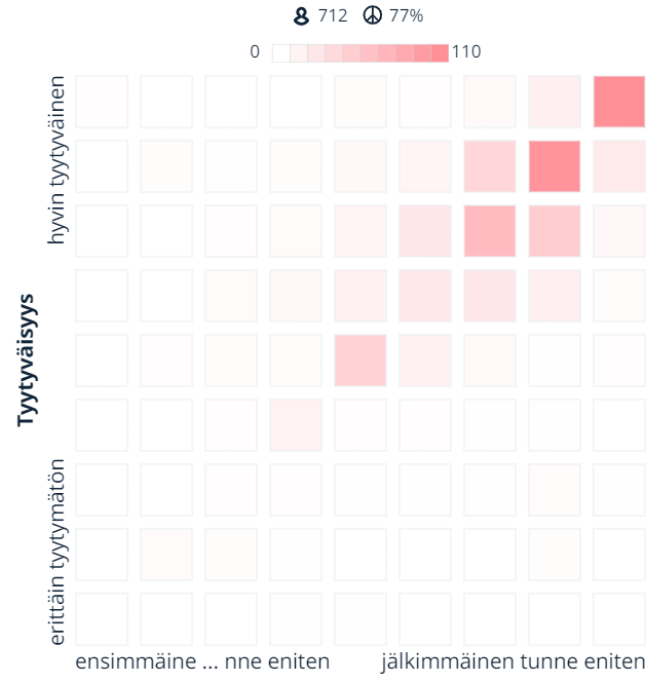
ei kannustava - kannustava

ei kannustava - kannustava	Vastaukset	%
1	3	0.4%
1.5	15	2.1%
2	19	2.6%
2.5	25	3.5%
3	77	10.7%
3.5	100	13.9%
4	148	20.5%
4.5	207	28.7%
5	128	17.7%

ei kannustava - kannustava

ei kannustava - kannustava (Tyytyväisyys)	Vastaukset	%
1	6	0.8%
1.5	7	1.0%
2	15	2.1%
2.5	23	3.2%
3	61	8.4%
3.5	111	15.4%
4	167	23.1%
4.5	198	27.4%
5	134	18.6%

pelottavuus - turvallisuus



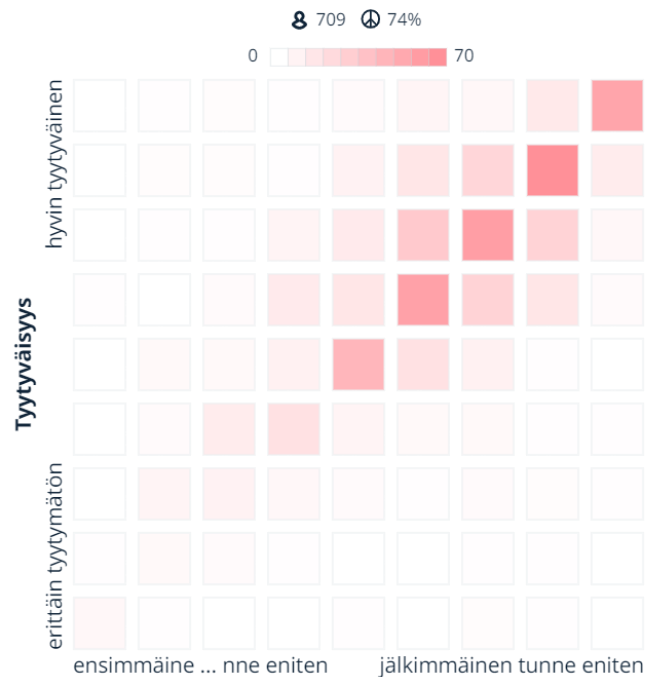
pelottavuus - turvallisuus

pelottavuus - turvallisuus	Vastaukset	%
1	2	0.3%
1.5	9	1.3%
2	17	2.4%
2.5	36	5.1%
3	83	11.7%
3.5	77	10.8%
4	146	20.5%
4.5	197	27.7%
5	145	20.4%

pelottavuus - turvallisuus

pelottavuus - turvallisuus (Tyytyväisyys)	Vastaukset	%
1	2	0.3%
1.5	11	1.5%
2	12	1.7%
2.5	21	2.9%
3	75	10.5%
3.5	94	13.2%
4	166	23.3%
4.5	192	27.0%
5	139	19.5%

jäykkyys - joustavuus



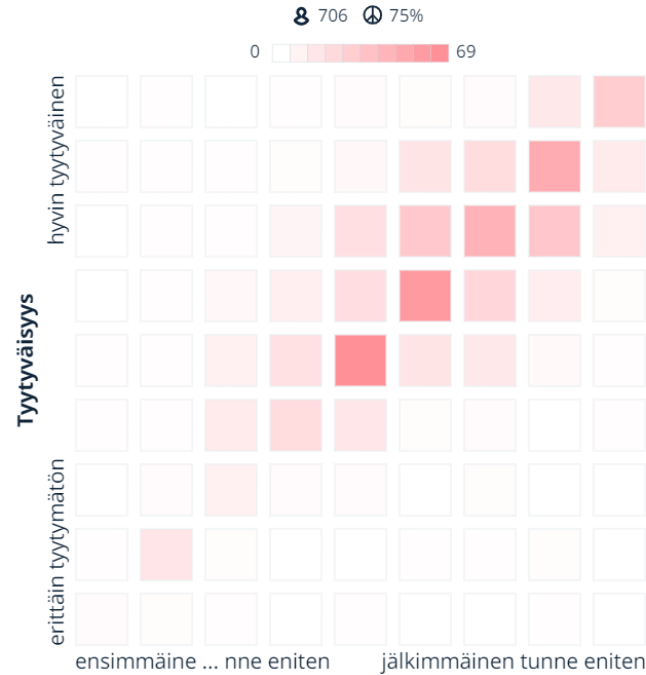
jäykkyys - joustavuus

jäykkyys - joustavuus	Vastaukset	%
1	7	1.0%
1.5	23	3.2%
2	35	4.9%
2.5	56	7.9%
3	97	13.7%
3.5	139	19.6%
4	139	19.6%
4.5	134	18.9%
5	79	11.1%

jäykkyys - joustavuus

jäykkyys - joustavuus (Tyytyväisyys)	Vastaukset	%
1	10	1.4%
1.5	11	1.6%
2	30	4.2%
2.5	51	7.2%
3	92	13.0%
3.5	139	19.6%
4	150	21.2%
4.5	137	19.3%
5	89	12.6%

ahdistavuus - vapautuneisuus



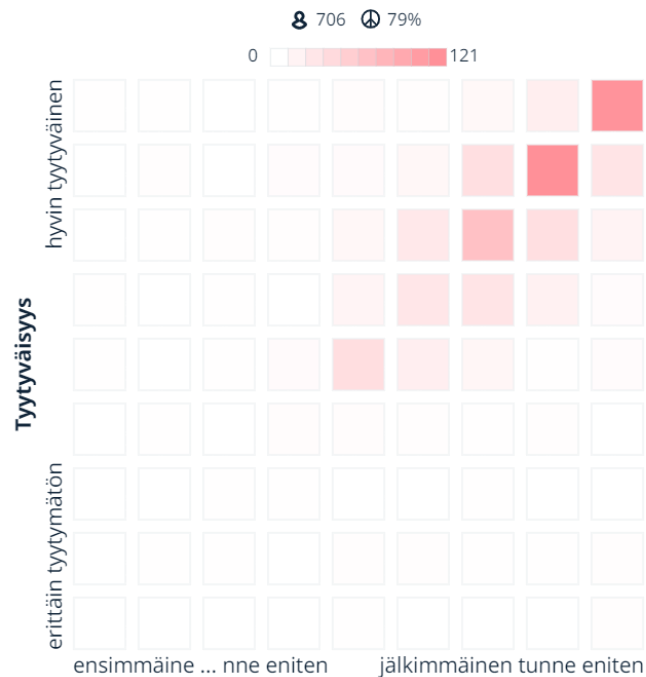
ahdistavuus - vapautuneisuus

ahdistavuus - vapautuneisuus	Vastaukset	%
1	7	1.0%
1.5	27	3.8%
2	41	5.8%
2.5	64	9.1%
3	137	19.4%
3.5	136	19.3%
4	117	16.6%
4.5	119	16.9%
5	58	8.2%

ahdistavuus - vapautuneisuus

ahdistavuus - vapautuneisuus (Tyytyväisyys)	Vastaukset	%
1	8	1.1%
1.5	23	3.3%
2	20	2.8%
2.5	58	8.2%
3	135	19.1%
3.5	138	19.5%
4	154	21.8%
4.5	114	16.1%
5	56	7.9%

epärehellisyys- rehellisyys



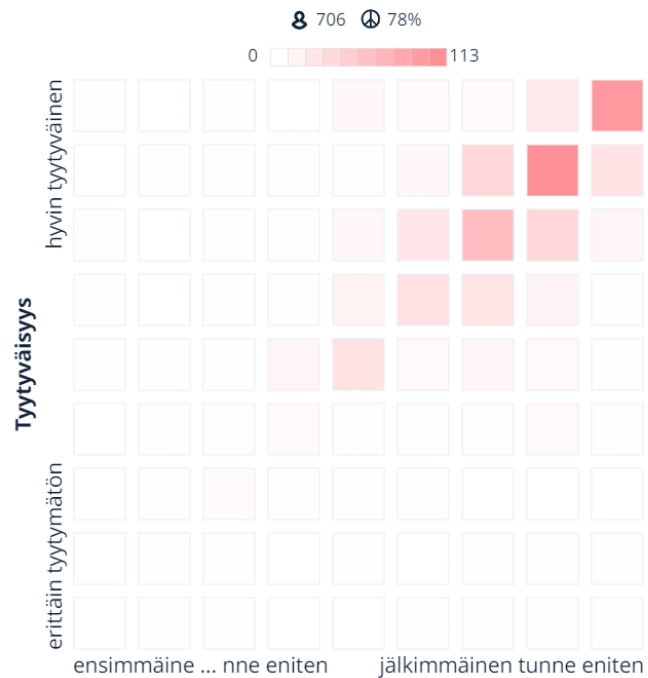
epärehellisyys- rehellisyys

epärehellisyys- rehellisyys	Vastaukset	%
1	3	0.4%
1.5	6	0.8%
2	6	0.8%
2.5	16	2.3%
3	71	10.1%
3.5	85	12.0%
4	153	21.7%
4.5	194	27.5%
5	172	24.4%

epärehellisyys- rehellisyys

epärehellisyys- rehellisyys (Tyytyväisyys)	Vastaukset	%
1	3	0.4%
1.5	10	1.4%
2	3	0.4%
2.5	12	1.7%
3	76	10.8%
3.5	89	12.6%
4	155	22.0%
4.5	205	29.0%
5	153	21.7%

keskustelemattomuus - keskustelevuus



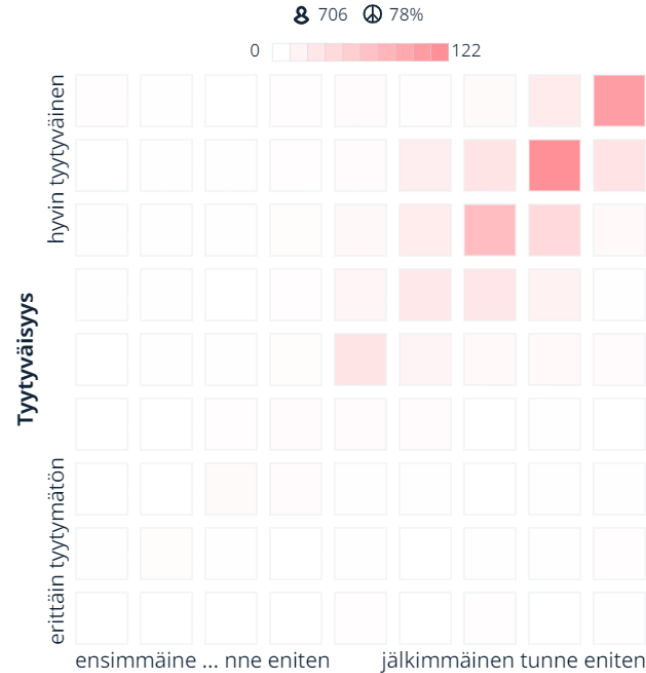
keskustelemattomuus - keskustelevuus

keskustelemattomuus - keskustelevuus	Vastaukset	%
1	5	0.7%
1.5	8	1.1%
2	16	2.3%
2.5	22	3.1%
3	67	9.5%
3.5	79	11.2%
4	153	21.7%
4.5	202	28.6%
5	154	21.8%

keskustelemattomuus - keskustelevuus

keskustelemattomuus - keskustelevuus (Tyytyväisyys)	Vastaukset	%
1	6	0.8%
1.5	8	1.1%
2	9	1.3%
2.5	22	3.1%
3	67	9.5%
3.5	91	12.9%
4	155	22.0%
4.5	201	28.5%
5	147	20.8%

epäkunnioittavuus - kunnioittavuus



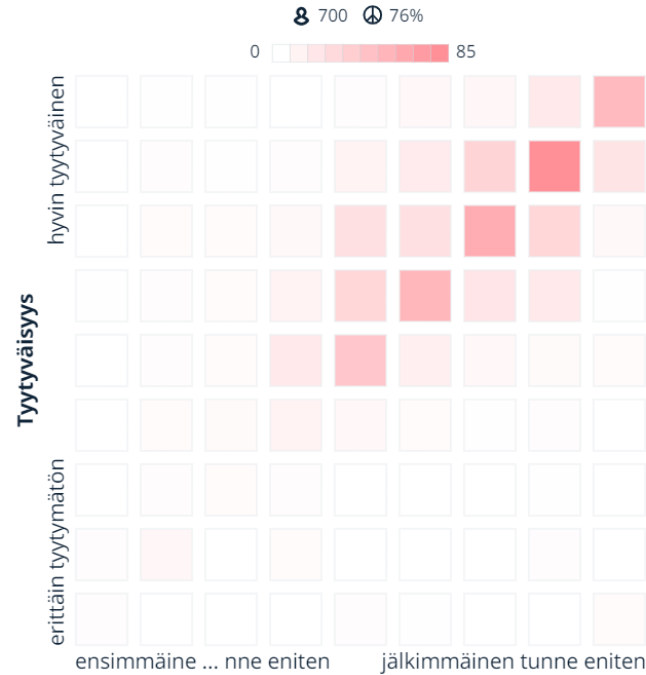
epäkunnioittavuus - kunnioittavuus

epäkunnioittavuus - kunnioittavuus	Vastaukset	%
1	5	0.7%
1.5	8	1.1%
2	12	1.7%
2.5	21	3.0%
3	67	9.5%
3.5	84	11.9%
4	144	20.4%
4.5	210	29.7%
5	155	22.0%

epäkunnioittavuus - kunnioittavuus

epäkunnioittavuus - kunnioittavuus (Tyytyväisyys)	Vastaukset	%
1	5	0.7%
1.5	10	1.4%
2	14	2.0%
2.5	17	2.4%
3	65	9.2%
3.5	81	11.5%
4	156	22.1%
4.5	211	29.9%
5	147	20.8%

määräilevyys - sovittelevuus



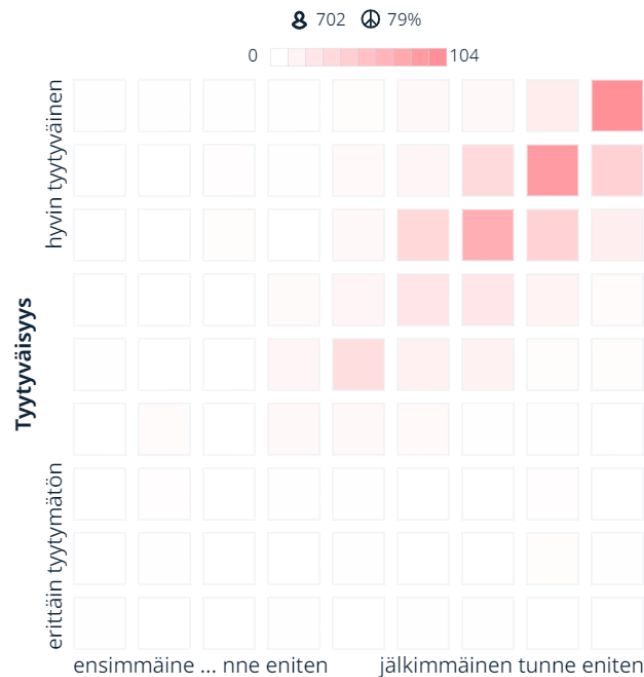
määräilevyys - sovittelevuus

määräilevyys - sovittelevuus	Vastaukset	%
1	5	0.7%
1.5	22	3.1%
2	18	2.6%
2.5	47	6.7%
3	117	16.7%
3.5	116	16.6%
4	130	18.6%
4.5	159	22.7%
5	86	12.3%

määräilevyys - sovittelevuus

määräilevyys - sovittelevuus (Tyytyväisyys)	Vastaukset	%
1	8	1.1%
1.5	14	2.0%
2	8	1.1%
2.5	28	4.0%
3	90	12.9%
3.5	139	19.9%
4	158	22.6%
4.5	168	24.0%
5	87	12.4%

epäluottamus - luottamus



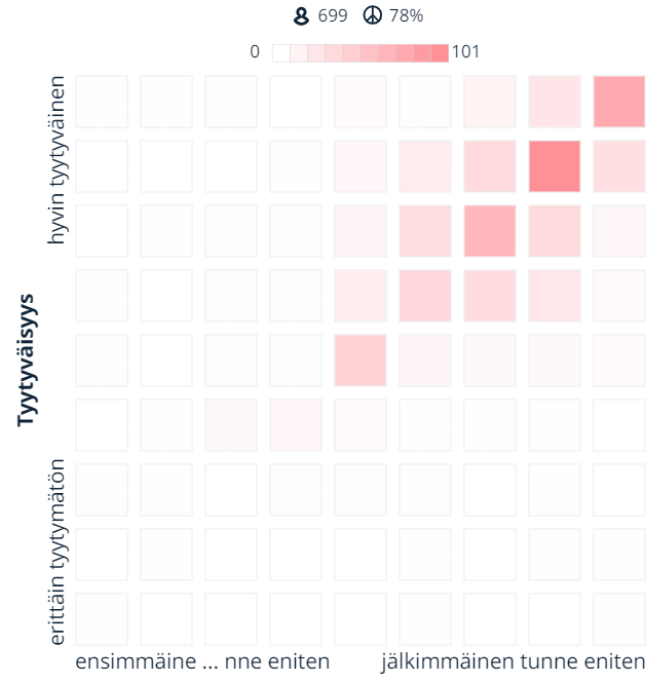
epäluottamus - luottamus

epäluottamus - luottamus	Vastaukset	%
1	3	0.4%
1.5	8	1.1%
2	6	0.9%
2.5	25	3.6%
3	65	9.3%
3.5	97	13.8%
4	155	22.1%
4.5	172	24.5%
5	171	24.4%

epäluottamus - luottamus

epäluottamus - luottamus (Tyytyväisyys)	Vastaukset	%
1	4	0.6%
1.5	6	0.9%
2	6	0.9%
2.5	26	3.7%
3	72	10.3%
3.5	76	10.8%
4	181	25.8%
4.5	189	26.9%
5	142	20.2%

sulkeutuneisuus - avoimuus



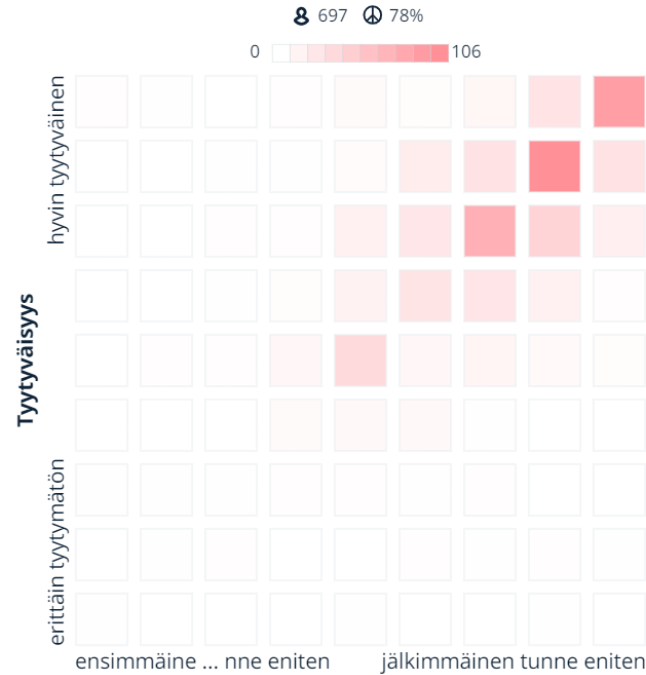
sulkeutuneisuus - avoimuus

sulkeutuneisuus - avoimuus	Vastaukset	%
1	5	0.7%
1.5	6	0.9%
2	15	2.1%
2.5	20	2.9%
3	85	12.2%
3.5	101	14.4%
4	149	21.3%
4.5	193	27.6%
5	125	17.9%

sulkeutuneisuus - avoimuus

sulkeutuneisuus - avoimuus (Tyytyväisyys)	Vastaukset	%
1	3	0.4%
1.5	7	1.0%
2	12	1.7%
2.5	25	3.6%
3	71	10.2%
3.5	118	16.9%
4	151	21.6%
4.5	189	27.0%
5	123	17.6%

torjuvuus - hyväksytyys



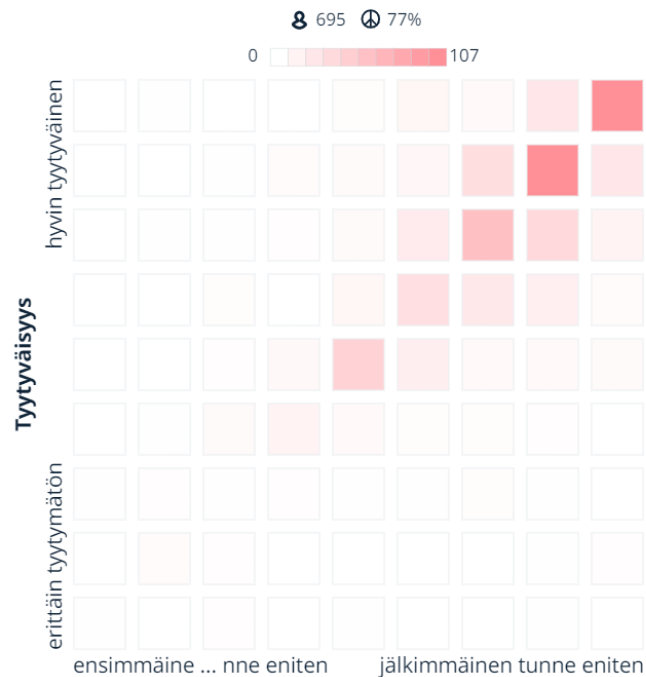
torjuvuus - hyväksytyys

torjuvuus - hyväksytyys	Vastaukset	%
1	4	0.6%
1.5	5	0.7%
2	9	1.3%
2.5	23	3.3%
3	79	11.3%
3.5	88	12.6%
4	151	21.7%
4.5	196	28.1%
5	142	20.4%

torjuvuus - hyväksytyys

torjuvuus - hyväksytyys (Tyytyväisyys)	Vastaukset	%
1	3	0.4%
1.5	9	1.3%
2	10	1.4%
2.5	20	2.9%
3	74	10.6%
3.5	82	11.8%
4	172	24.7%
4.5	185	26.5%
5	142	20.4%

tuhoava kriittisyys - kriittinen hyväntahtoisuus



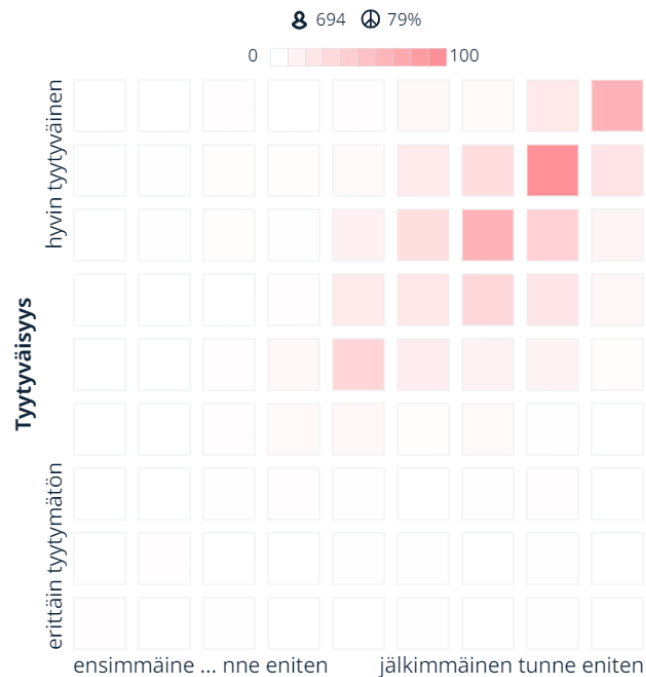
tuhoava kriittisyys - kriittinen hyväntahtoisuus

tuhoava kriittisyys - kriittinen hyväntahtoisuus	Vastaukset	%
1	2	0.3%
1.5	9	1.3%
2	17	2.4%
2.5	27	3.9%
3	73	10.5%
3.5	87	12.5%
4	133	19.1%
4.5	194	27.9%
5	153	22.0%

tuhoava kriittisyys - kriittinen hyväntahtoisuus

tuhoava kriittisyys - kriittinen hyväntahtoisuus (Tyytyväisyys)	Vastaukset	%
1	5	0.7%
1.5	9	1.3%
2	12	1.7%
2.5	32	4.6%
3	85	12.2%
3.5	84	12.1%
4	138	19.9%
4.5	180	25.9%
5	150	21.6%

passiivisuus - aktiivisuus



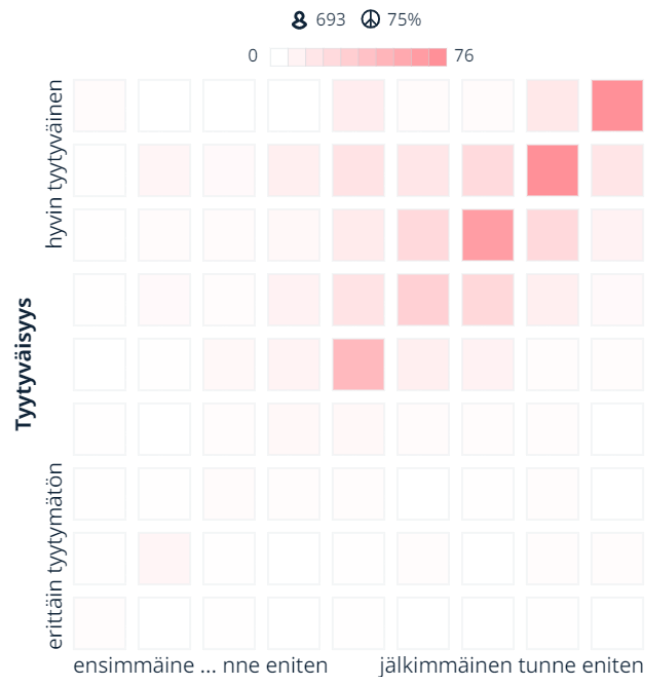
passiivisuus - aktiivisuus

passiivisuus - aktiivisuus	Vastaukset	%
1	3	0.4%
1.5	4	0.6%
2	14	2.0%
2.5	19	2.7%
3	85	12.2%
3.5	97	14.0%
4	158	22.8%
4.5	200	28.8%
5	114	16.4%

passiivisuus - aktiivisuus

passiivisuus - aktiivisuus (Tyytyväisyys)	Vastaukset	%
1	5	0.7%
1.5	5	0.7%
2	7	1.0%
2.5	23	3.3%
3	87	12.5%
3.5	108	15.6%
4	168	24.2%
4.5	187	26.9%
5	104	15.0%

yksin - yhdessä



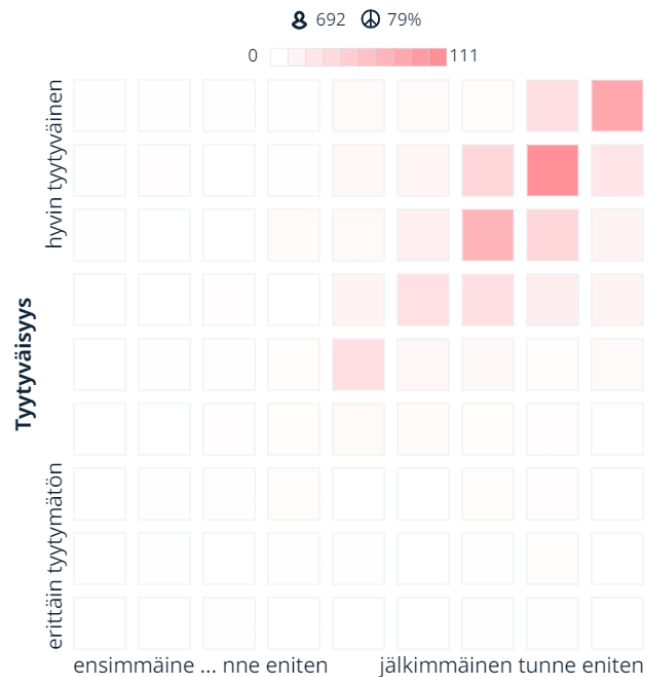
yksin - yhdessä

yksin - yhdessä	Vastaukset	%
1	11	1.6%
1.5	23	3.3%
2	21	3.0%
2.5	40	5.8%
3	121	17.5%
3.5	94	13.6%
4	134	19.3%
4.5	138	19.9%
5	111	16.0%

yksin - yhdessä

yksin - yhdessä (Tyytyväisyys)	Vastaukset	%
1	5	0.7%
1.5	16	2.3%
2	12	1.7%
2.5	20	2.9%
3	86	12.4%
3.5	109	15.7%
4	154	22.2%
4.5	178	25.7%
5	113	16.3%

vastuuttomuus - vastuullisuus



vastuuttomuus - vastuullisuus

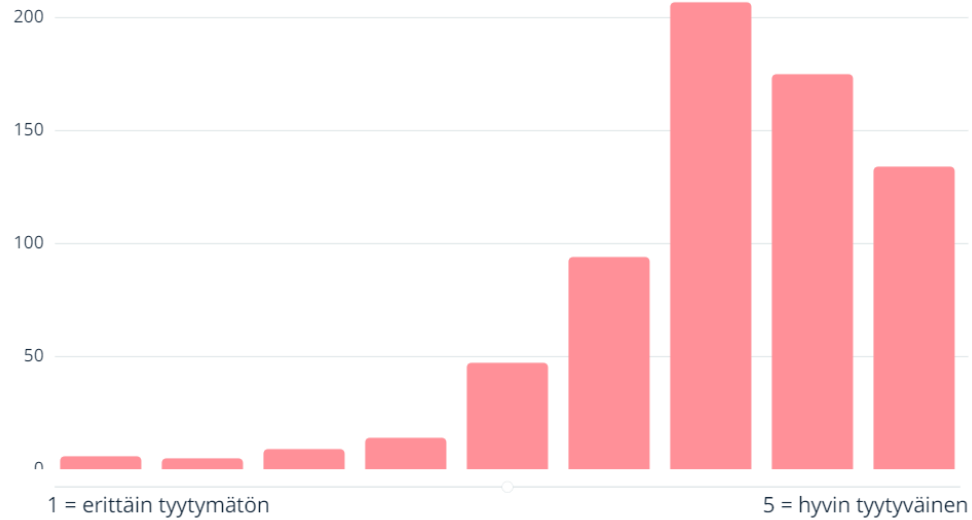
vastuuttomuus - vastuullisuus	Vastaukset	%
1	3	0.4%
1.5	6	0.9%
2	8	1.2%
2.5	16	2.3%
3	68	9.8%
3.5	74	10.7%
4	165	23.8%
4.5	211	30.5%
5	141	20.4%

vastuuttomuus - vastuullisuus

vastuuttomuus - vastuullisuus (Tyytyväisyys)	Vastaukset	%
1	3	0.4%
1.5	7	1.0%
2	10	1.4%
2.5	19	2.7%
3	61	8.8%
3.5	102	14.7%
4	154	22.3%
4.5	200	28.9%
5	136	19.7%

Tyytyväisyytesi harjoitteluun

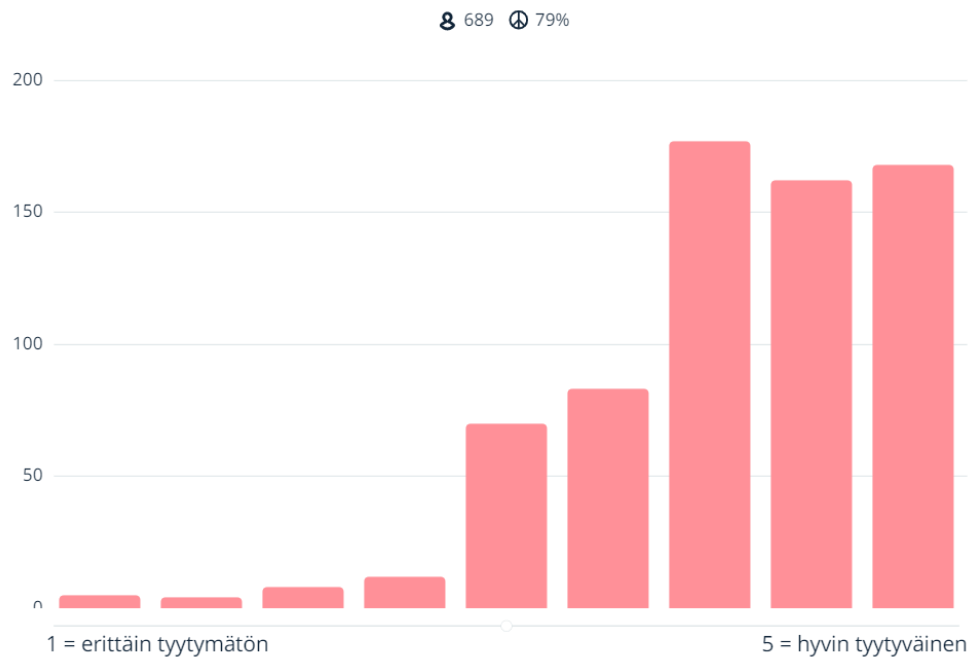
8 691 🕒 80%



Tyytyväisyytesi harjoitteluun

Tyytyväisyytesi harjoitteluun	Vastaukset	%
1	6	0.9%
1.5	5	0.7%
2	9	1.3%
2.5	14	2.0%
3	47	6.8%
3.5	94	13.6%
4	207	30.0%
4.5	175	25.3%
5	134	19.4%

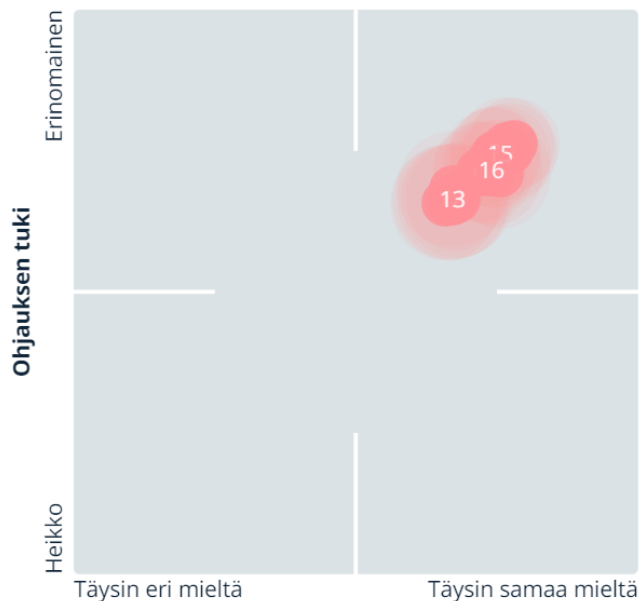
Miten tyytyväinen olet kokemuisi ohjaustilanteisiin kokonaisuutena?



Miten tyytyväinen olet kokemiisi ohjaustilanteisiin kokonaisuutena?

Miten tyytyväinen olet kokemiisi ohjaustilanteisiin kokonaisuutena?	Vastaukset	%
1	5	0.7%
1.5	4	0.6%
2	8	1.2%
2.5	12	1.7%
3	70	10.2%
3.5	83	12.0%
4	177	25.7%
4.5	162	23.5%
5	168	24.4%

Ammatillinen kehittyminen ohjatun harjoittelun aikana ja ohjauksen tuki



1. Osaan rakentaa myönteisen oppimisilmapiirin.
2. Osaan toimia pedagogisena auktoriteettina.
3. Osaan toimia oppilaiden kanssa pedagogisesti tahdikkaasti tilanteet ja oppilaan tunteet huomioon ottaen ja häntä arvostaen.
4. Osaan kannustaa ja tukea oppilasta ainutlaatuisena yksilönä.
5. Osaan kasvattaa oppilaita kantamaan vastuuta itsestään ja ympäristöstään.
6. Osaan rakentaa oppimista tukevia oppimisympäristöjä.
7. Osaan eriyttää.
8. Osaan käyttää tarkoituksenmukaisia työtapoja.
9. Osaan eheyttää.
10. Osaan käyttää monipuolisia arviointimenetelmiä tarkoituksenmukaisesti.
11. Osaan tukea oppilaan itseohjautuvuuden kehittymistä.
12. Hallitsen erinomaisesti opettävien oppiaineiden sisällöt.
13. Tunnen opettävien oppiaineiden opetussuunnitelmat.

Ammatillinen kehittyminen ohjatun harjoittelun aikana ja ohjauksen tuki

Kysymys	Keskiarvo	Keskihajonta
Osaan rakentaa myönteisen oppimisilmapiirin.	4.1	0.6
Osaan rakentaa myönteisen oppimisilmapiirin. (Ohjauksen tuki)	4.0	0.6
Osaan toimia pedagogisena auktoriteettina.	4.0	0.7
Osaan toimia pedagogisena auktoriteettina. (Ohjauksen tuki)	4.0	0.7
Osaan toimia oppilaiden kanssa pedagogisesti tahdikkaasti tilanteet ja oppilaan tunteet huomioon ottaen ja häntä arvostaen.	4.1	0.7
Osaan toimia oppilaiden kanssa pedagogisesti tahdikkaasti tilanteet ja oppilaan tunteet huomioon ottaen ja häntä arvostaen. (Ohjauksen tuki)	4.0	0.7
Osaan kannustaa ja tukea oppilasta ainutlaatuisena yksilönä.	4.1	0.7
Osaan kannustaa ja tukea oppilasta ainutlaatuisena yksilönä. (Ohjauksen tuki)	4.0	0.7
Osaan kasvattaa oppilaita kantamaan vastuuta itsestään ja ympäristöstään.	3.9	0.7
Osaan kasvattaa oppilaita kantamaan vastuuta itsestään ja ympäristöstään. (Ohjauksen tuki)	3.8	0.7
Osaan rakentaa oppimista tukevia oppimisympäristöjä.	3.9	0.7

Ammatillinen kehittyminen ohjatun harjoittelun aikana ja ohjauksen tuki

Kysymys	Keskiarvo	Keskihajonta
Osaan rakentaa oppimista tukevia oppimisympäristöjä. (Ohjauksen tuki)	3.9	0.7
Osaan eriyttää.	3.7	0.8
Osaan eriyttää. (Ohjauksen tuki)	3.7	0.8
Osaan käyttää tarkoituksenmukaisia työtapoja.	4.0	0.6
Osaan käyttää tarkoituksenmukaisia työtapoja. (Ohjauksen tuki)	4.0	0.7
Osaan eheyttää.	3.7	0.8
Osaan eheyttää. (Ohjauksen tuki)	3.7	0.8
Osaan käyttää monipuolisia arviointimenetelmiä tarkoituksenmukaisesti.	3.6	0.8
Osaan käyttää monipuolisia arviointimenetelmiä tarkoituksenmukaisesti. (Ohjauksen tuki)	3.6	0.8
Osaan tukea oppilaan itseohjautuvuuden kehittymistä.	3.7	0.7
Osaan tukea oppilaan itseohjautuvuuden kehittymistä. (Ohjauksen tuki)	3.7	0.8

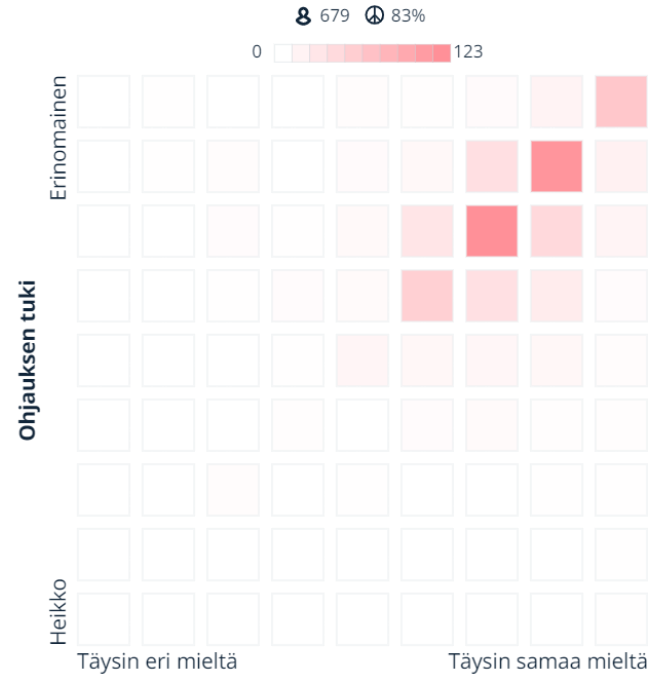
Ammatillinen kehittyminen ohjatun harjoittelun aikana ja ohjauksen tuki

Kysymys	Keskiarvo	Keskihajonta
Hallitsen erinomaisesti opettävien oppiaineiden sisällöt.	3.7	0.8
Hallitsen erinomaisesti opettävien oppiaineiden sisällöt. (Ohjauksen tuki)	3.6	0.8
Tunnen opettävien oppiaineiden opetussuunnitelmat.	3.7	0.8
Tunnen opettävien oppiaineiden opetussuunnitelmat. (Ohjauksen tuki)	3.6	0.8
Pystyn antamaan vaihtoehtoisen selityksen tai esimerkin, jos oppilaat eivät ymmärrä.	4.0	0.7
Pystyn antamaan vaihtoehtoisen selityksen tai esimerkin, jos oppilaat eivät ymmärrä. (Ohjauksen tuki)	3.8	0.8
Ymmärrän, mikä oppiaineissani on erityisen merkityksellistä ja opetuksessa painotettavaa.	4.0	0.7
Ymmärrän, mikä oppiaineissani on erityisen merkityksellistä ja opetuksessa painotettavaa. (Ohjauksen tuki)	4.0	0.7
Osaan tarkastella laajempia ilmiöitä opettävien oppiaineitteni näkökulmasta.	4.0	0.7
Osaan tarkastella laajempia ilmiöitä opettävien oppiaineitteni näkökulmasta. (Ohjauksen tuki)	3.8	0.7
Yhteensä: (Täysin eri mieltä - Täysin samaa mieltä) (1-5)	3.9	0.7

Ammatillinen kehittyminen ohjatun harjoittelun aikana ja ohjauksen tuki

Kysymys	Keskiarvo	Keskihajonta
Yhteensä: Ohjauksen tuki: (Heikko - Erinomainen) (1-5)	3.8	0.8

Osaan rakentaa myönteisen oppimisilmapiirin.



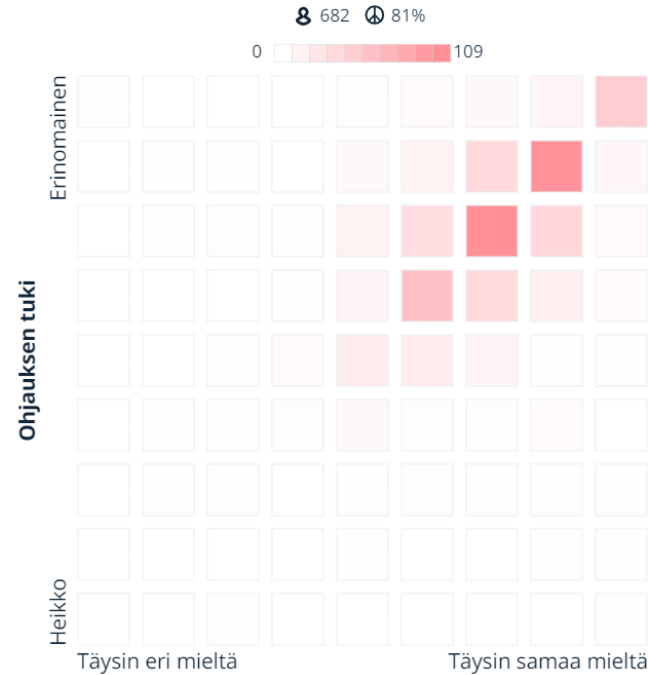
Osaan rakentaa myönteisen oppimisilmapiirin.

Osaan rakentaa myönteisen oppimisilmapiirin.	Vastaukset	%
1	0	0.0%
1.5	2	0.3%
2	11	1.6%
2.5	8	1.2%
3	33	4.9%
3.5	104	15.3%
4	213	31.4%
4.5	206	30.3%
5	102	15.0%

Osaan rakentaa myönteisen oppimisilmapiirin.

Osaan rakentaa myönteisen oppimisilmapiirin. (Ohjauksen tuki)	Vastaukset	%
1	1	0.1%
1.5	1	0.1%
2	6	0.9%
2.5	16	2.4%
3	43	6.3%
3.5	122	18.0%
4	218	32.1%
4.5	186	27.4%
5	86	12.7%

Osaan toimia pedagogisena auktoriteettina.



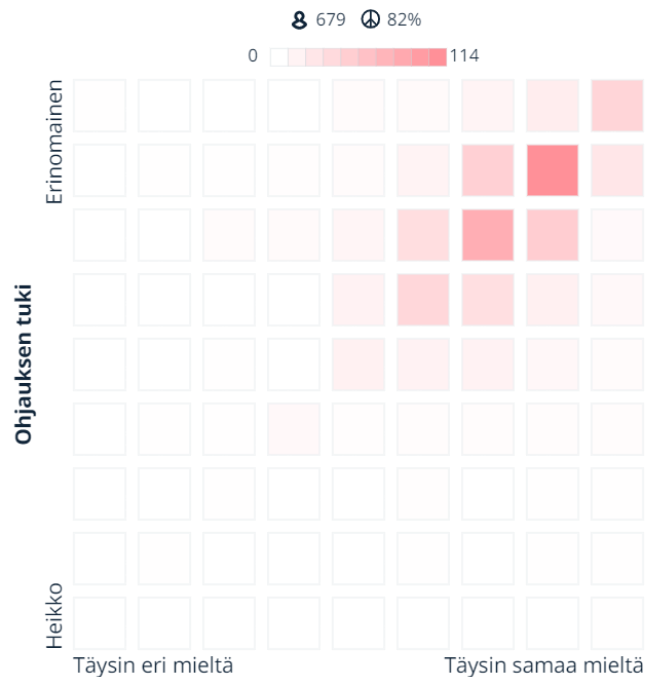
Osaan toimia pedagogisena auktoriteettina.

Osaan toimia pedagogisena auktoriteettina.	Vastaukset	%
1	1	0.1%
1.5	5	0.7%
2	9	1.3%
2.5	13	1.9%
3	63	9.2%
3.5	136	19.9%
4	204	29.9%
4.5	178	26.1%
5	73	10.7%

Osaan toimia pedagogisena auktoriteettina.

Osaan toimia pedagogisena auktoriteettina. (Ohjauksen tuki)	Vastaukset	%
1	2	0.3%
1.5	3	0.4%
2	11	1.6%
2.5	22	3.2%
3	60	8.8%
3.5	129	18.9%
4	205	30.1%
4.5	175	25.7%
5	75	11.0%

Osaan toimia oppilaiden kanssa pedagogisesti tahdikkaasti tilanteet ja oppilaan tunteet huomioon ottaen ja häntä arvostaen.



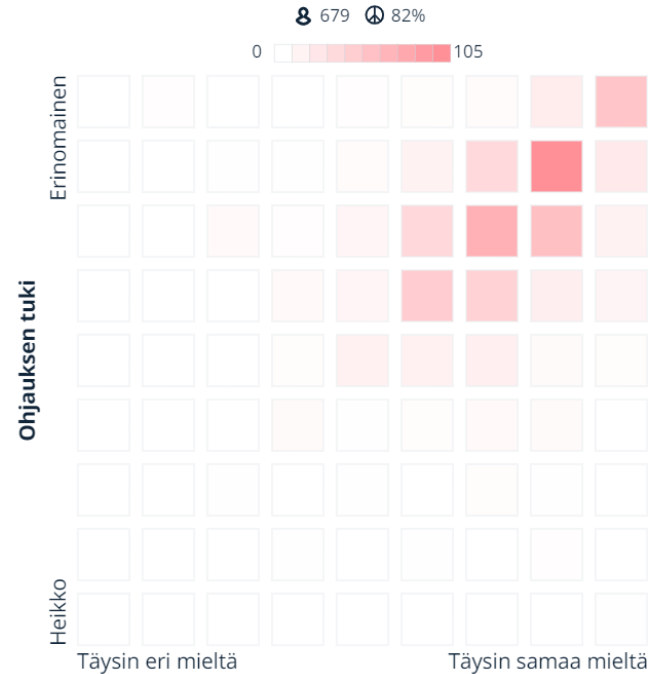
Osaan toimia oppilaiden kanssa pedagogisesti tahdikkaasti tilanteet ja oppilaan tunteet huomioon ottaen ja häntä arvostaen.

Osaan toimia oppilaiden kanssa pedagogisesti tahdikkaasti tilanteet ja oppilaan tunteet huomioon ottaen ja häntä arvostaen.	Vastaukset	%
1	1	0.1%
1.5	3	0.4%
2	8	1.2%
2.5	14	2.1%
3	47	6.9%
3.5	111	16.3%
4	191	28.1%
4.5	212	31.2%
5	92	13.5%

Osaan toimia oppilaiden kanssa pedagogisesti tahdikkaasti tilanteet ja oppilaan tunteet huomioon ottaen ja häntä arvostaen.

Osaan toimia oppilaiden kanssa pedagogisesti tahdikkaasti tilanteet ja oppilaan tunteet huomioon ottaen ja häntä arvostaen. (Ohjauksen tuki)	Vastaukset	%
1	1	0.1%
1.5	4	0.6%
2	5	0.7%
2.5	23	3.4%
3	53	7.8%
3.5	109	16.1%
4	193	28.4%
4.5	208	30.6%
5	83	12.2%

Osaan kannustaa ja tukea oppilasta ainutlaatuisena yksilönä.



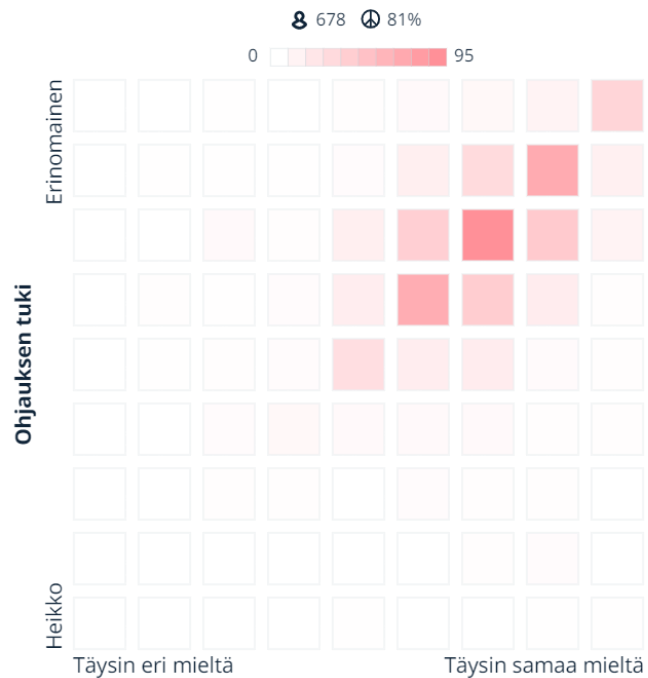
Osaan kannustaa ja tukea oppilasta ainutlaatuisena yksilönä.

Osaan kannustaa ja tukea oppilasta ainutlaatuisena yksilönä.	Vastaukset	%
1	0	0.0%
1.5	2	0.3%
2	8	1.2%
2.5	18	2.7%
3	40	5.9%
3.5	116	17.1%
4	181	26.7%
4.5	212	31.2%
5	102	15.0%

Osaan kannustaa ja tukea oppilasta ainutlaatuisena yksilönä.

Osaan kannustaa ja tukea oppilasta ainutlaatuisena yksilönä. (Ohjauksen tuki)	Vastaukset	%
1	1	0.1%
1.5	4	0.6%
2	6	0.9%
2.5	20	2.9%
3	53	7.8%
3.5	131	19.3%
4	200	29.5%
4.5	180	26.5%
5	84	12.4%

Osaan kasvattaa oppilaita kantamaan vastuuta itsestään ja ympäristöstään.



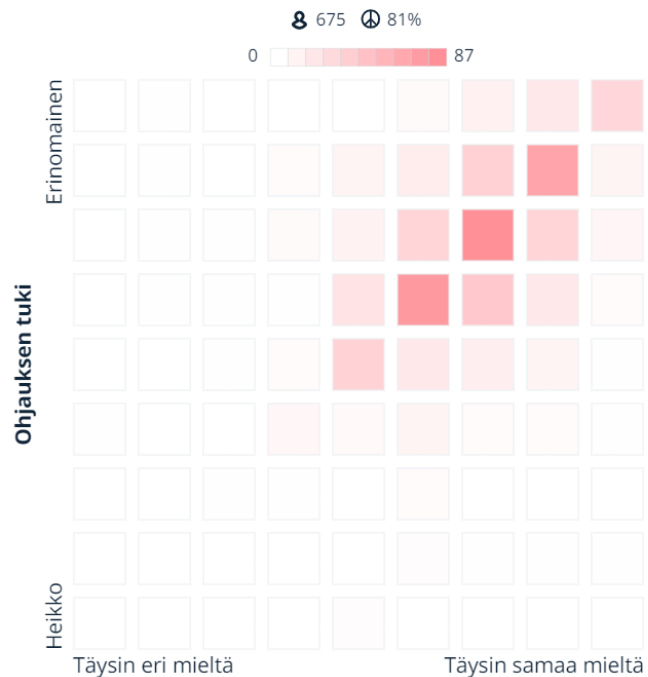
Osaan kasvattaa oppilaita kantamaan vastuuta itsestään ja ympäristöstään.

Osaan kasvattaa oppilaita kantamaan vastuuta itsestään ja ympäristöstään.	Vastaukset	%
1	0	0.0%
1.5	4	0.6%
2	15	2.2%
2.5	17	2.5%
3	68	10.0%
3.5	153	22.6%
4	200	29.5%
4.5	155	22.9%
5	66	9.7%

Osaan kasvattaa oppilaita kantamaan vastuuta itsestään ja ympäristöstään.

Osaan kasvattaa oppilaita kantamaan vastuuta itsestään ja ympäristöstään. (Ohjauksen tuki)	Vastaukset	%
1	3	0.4%
1.5	5	0.7%
2	11	1.6%
2.5	28	4.1%
3	71	10.5%
3.5	152	22.4%
4	212	31.3%
4.5	136	20.1%
5	60	8.8%

Osaan rakentaa oppimista tukevia oppimisympäristöjä.



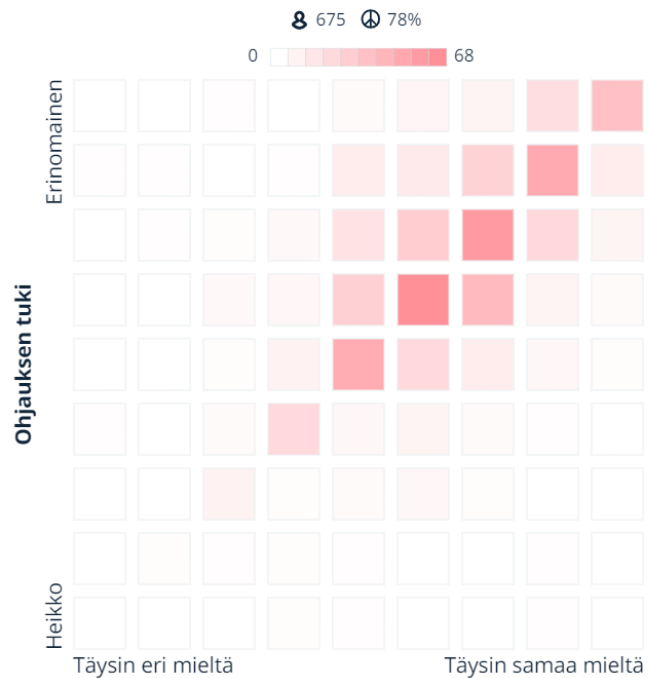
Osaan rakentaa oppimista tukevia oppimisympäristöjä.

Osaan rakentaa oppimista tukevia oppimisympäristöjä.	Vastaukset	%
1	1	0.1%
1.5	4	0.6%
2	4	0.6%
2.5	19	2.8%
3	83	12.3%
3.5	163	24.1%
4	194	28.7%
4.5	153	22.7%
5	54	8.0%

Osaan rakentaa oppimista tukevia oppimisympäristöjä.

Osaan rakentaa oppimista tukevia oppimisympäristöjä. (Ohjauksen tuki)	Vastaukset	%
1	2	0.3%
1.5	5	0.7%
2	5	0.7%
2.5	29	4.3%
3	80	11.9%
3.5	169	25.0%
4	177	26.2%
4.5	143	21.2%
5	65	9.6%

Osaan eriyttää.



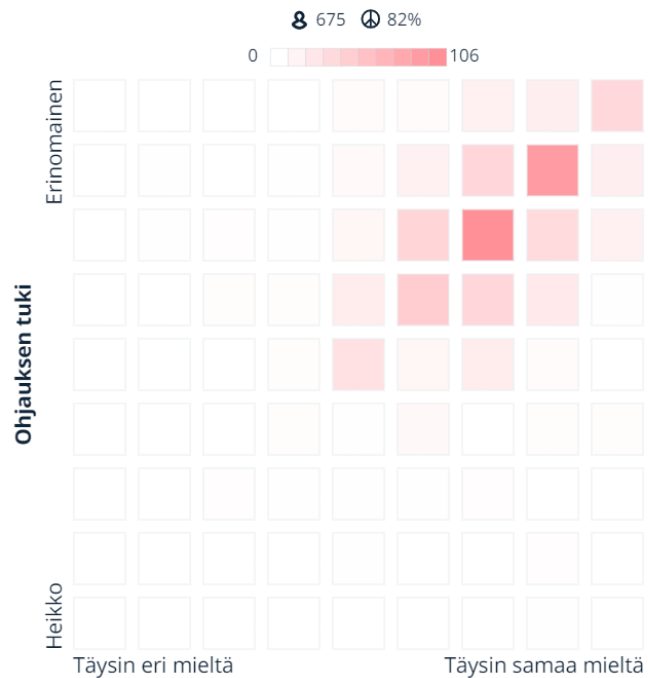
Osaan eriyttää.

Osaan eriyttää.	Vastaukset	%
1	2	0.3%
1.5	4	0.6%
2	21	3.1%
2.5	47	7.0%
3	122	18.1%
3.5	153	22.7%
4	154	22.8%
4.5	111	16.4%
5	61	9.0%

Osaan eriyttää.

Osaan eriyttää. (Ohjauksen tuki)	Vastaukset	%
1	4	0.6%
1.5	7	1.0%
2	20	3.0%
2.5	43	6.4%
3	102	15.1%
3.5	158	23.4%
4	149	22.1%
4.5	117	17.3%
5	75	11.1%

Osaan käyttää tarkoituksenmukaisia työtapoja.



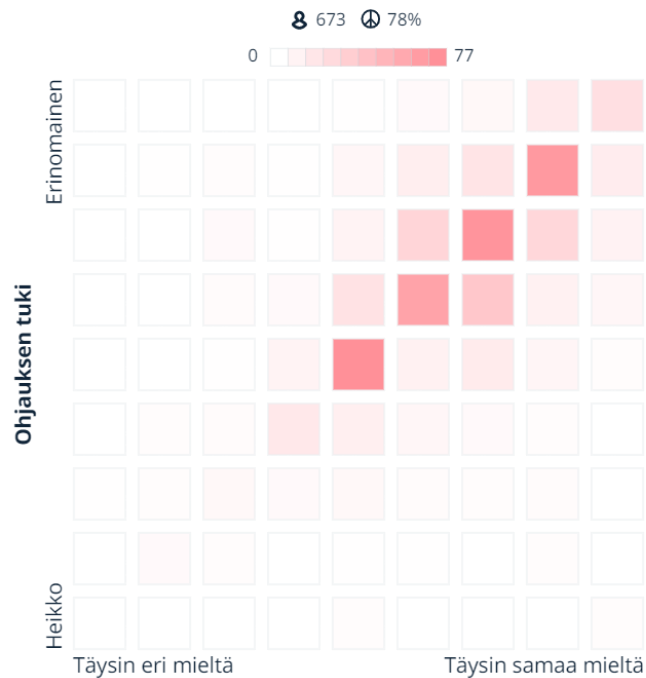
Osaan käyttää tarkoituksenmukaisia työtapoja.

Osaan käyttää tarkoituksenmukaisia työtapoja.	Vastaukset	%
1	0	0.0%
1.5	2	0.3%
2	7	1.0%
2.5	12	1.8%
3	68	10.1%
3.5	124	18.4%
4	216	32.0%
4.5	176	26.1%
5	70	10.4%

Osaan käyttää tarkoituksenmukaisia työtapoja.

Osaan käyttää tarkoituksenmukaisia työtapoja. (Ohjauksen tuki)	Vastaukset	%
1	1	0.1%
1.5	3	0.4%
2	7	1.0%
2.5	17	2.5%
3	62	9.2%
3.5	133	19.7%
4	206	30.5%
4.5	171	25.3%
5	75	11.1%

Osaan eheyttää.



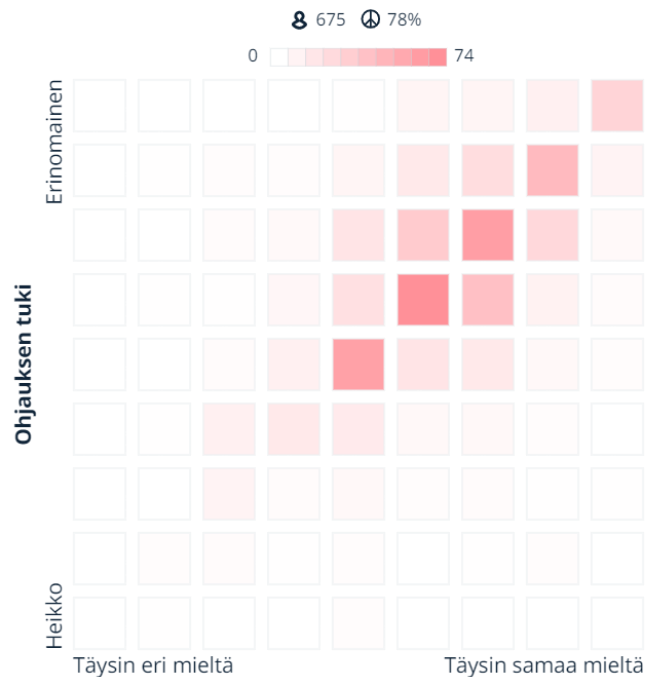
Osaan eheyttää.

Osaan eheyttää.	Vastaukset	%
1	1	0.1%
1.5	9	1.3%
2	20	3.0%
2.5	34	5.1%
3	131	19.5%
3.5	129	19.2%
4	157	23.3%
4.5	138	20.5%
5	54	8.0%

Osaan eheyttää.

Osaan eheyttää. (Ohjauksen tuki)	Vastaukset	%
1	4	0.6%
1.5	10	1.5%
2	25	3.7%
2.5	44	6.5%
3	119	17.7%
3.5	146	21.7%
4	153	22.7%
4.5	125	18.6%
5	47	7.0%

Osaan käyttää monipuolisia arviointimenetelmiä tarkoituksenmukaisesti.



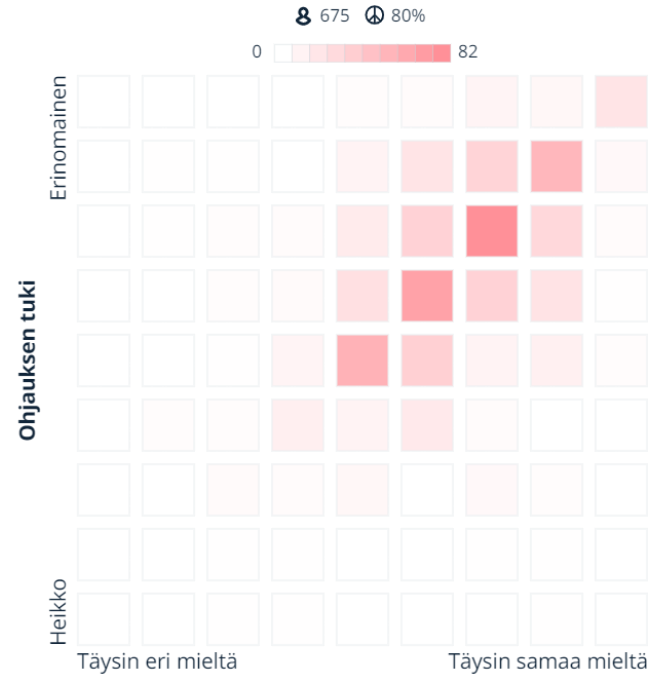
Osaan käyttää monipuolisia arviointimenetelmiä tarkoituksenmukaisesti.

Osaan käyttää monipuolisia arviointimenetelmiä tarkoituksenmukaisesti.	Vastaukset	%
1	0	0.0%
1.5	6	0.9%
2	30	4.4%
2.5	41	6.1%
3	133	19.7%
3.5	156	23.1%
4	161	23.9%
4.5	101	15.0%
5	47	7.0%

Osaan käyttää monipuolisia arviointimenetelmiä tarkoituksenmukaisesti.

Osaan käyttää monipuolisia arviointimenetelmiä tarkoituksenmukaisesti. (Ohjauksen tuki)	Vastaukset	%
1	3	0.4%
1.5	11	1.6%
2	23	3.4%
2.5	52	7.7%
3	116	17.2%
3.5	157	23.3%
4	155	23.0%
4.5	104	15.4%
5	54	8.0%

Osaan tukea oppilaan itseohjautuvuuden kehittymistä.



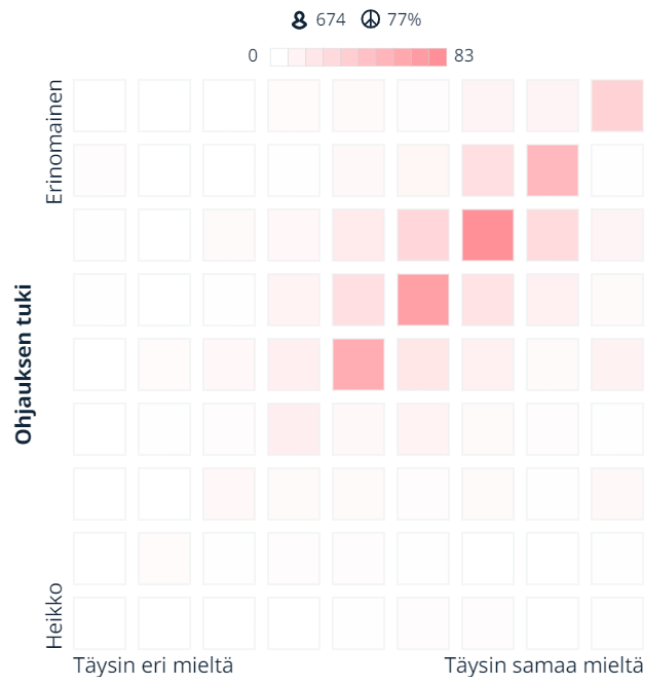
Osaan tukea oppilaan itseohjautuvuuden kehittymistä.

Osaan tukea oppilaan itseohjautuvuuden kehittymistä.	Vastaukset	%
1	0	0.0%
1.5	4	0.6%
2	14	2.1%
2.5	32	4.7%
3	121	17.9%
3.5	176	26.1%
4	173	25.6%
4.5	124	18.4%
5	31	4.6%

Osaan tukea oppilaan itseohjautuvuuden kehittymistä.

Osaan tukea oppilaan itseohjautuvuuden kehittymistä. (Ohjauksen tuki)	Vastaukset	%
1	3	0.4%
1.5	4	0.6%
2	20	3.0%
2.5	44	6.5%
3	123	18.2%
3.5	153	22.7%
4	168	24.9%
4.5	121	17.9%
5	39	5.8%

Hallitsen erinomaisesti opetettavien oppiaineiden sisällöt.



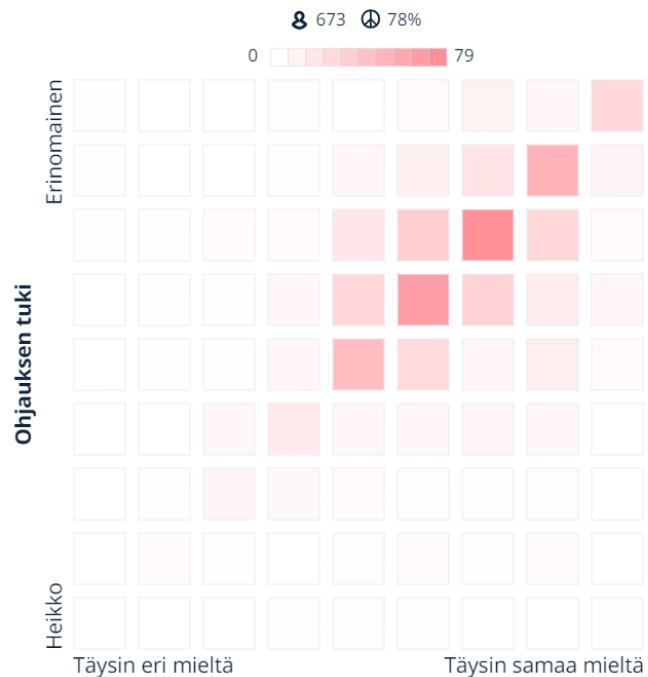
Hallitsen erinomaisesti opetettavien oppiaineiden sisällöt.

Hallitsen erinomaisesti opetettavien oppiaineiden sisällöt.	Vastaukset	%
1	4	0.6%
1.5	7	1.0%
2	20	3.0%
2.5	50	7.4%
3	122	18.1%
3.5	144	21.4%
4	157	23.3%
4.5	105	15.6%
5	65	9.6%

Hallitsen erinomaisesti opetettavien oppiaineiden sisällöt.

Hallitsen erinomaisesti opetettavien oppiaineiden sisällöt. (Ohjauksen tuki)	Vastaukset	%
1	6	0.9%
1.5	10	1.5%
2	26	3.9%
2.5	37	5.5%
3	127	18.8%
3.5	143	21.2%
4	174	25.8%
4.5	92	13.6%
5	59	8.8%

Tunnen opetettavien oppiaineiden opetussuunnitelmat.



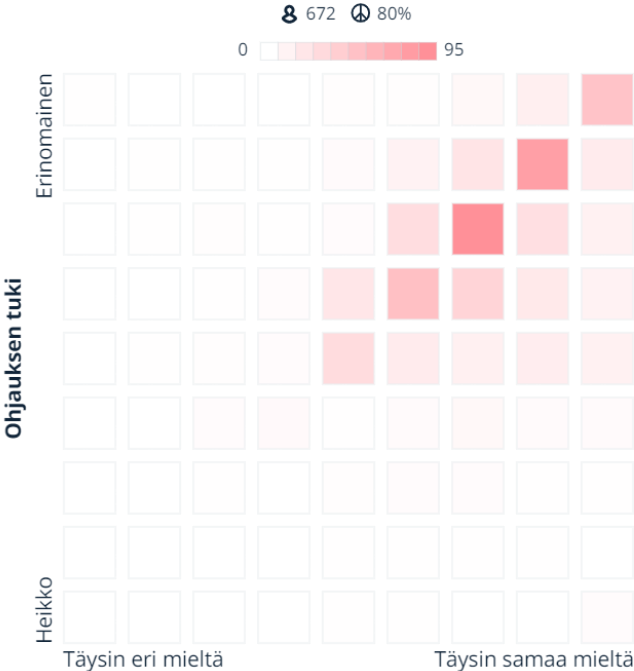
Tunnen opetettavien oppiaineiden opetussuunnitelmat.

Tunnen opetettavien oppiaineiden opetussuunnitelmat.	Vastaukset	%
1	3	0.4%
1.5	8	1.2%
2	22	3.3%
2.5	39	5.8%
3	112	16.6%
3.5	158	23.5%
4	156	23.2%
4.5	124	18.4%
5	51	7.6%

Tunnen opetettavien oppiaineiden opetussuunnitelmat.

Tunnen opetettavien oppiaineiden opetussuunnitelmat. (Ohjauksen tuki)	Vastaukset	%
1	5	0.7%
1.5	13	1.9%
2	22	3.3%
2.5	46	6.8%
3	105	15.6%
3.5	159	23.6%
4	172	25.6%
4.5	101	15.0%
5	50	7.4%

Pystyn antamaan vaihtoehtoisen selityksen tai esimerkin, jos oppilaat eivät ymmärrä.



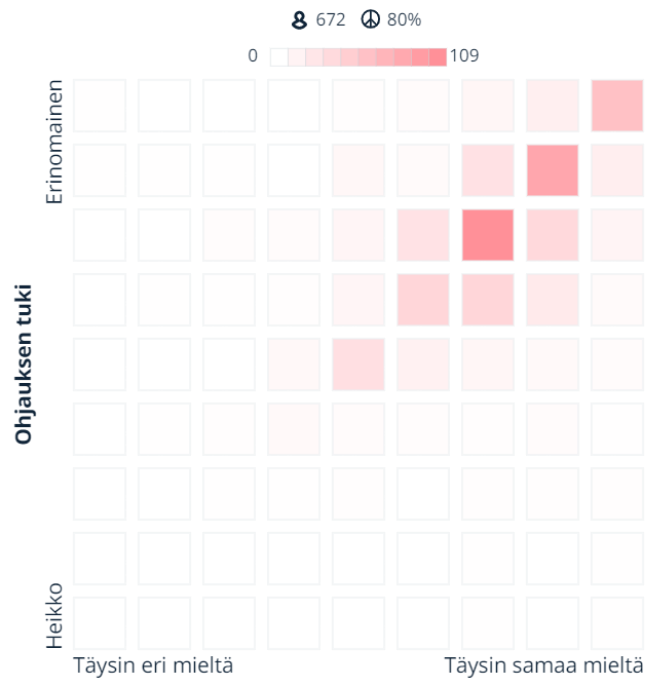
Pystyn antamaan vaihtoehtoisen selityksen tai esimerkin, jos oppilaat eivät ymmärrä.

Pystyn antamaan vaihtoehtoisen selityksen tai esimerkin, jos oppilaat eivät ymmärrä.	Vastaukset	%
1	1	0.1%
1.5	3	0.4%
2	10	1.5%
2.5	13	1.9%
3	65	9.7%
3.5	122	18.2%
4	184	27.4%
4.5	163	24.3%
5	111	16.5%

Pystyn antamaan vaihtoehtoisen selityksen tai esimerkin, jos oppilaat eivät ymmärrä.

Pystyn antamaan vaihtoehtoisen selityksen tai esimerkin, jos oppilaat eivät ymmärrä. (Ohjauksen tuki)	Vastaukset	%
1	5	0.7%
1.5	4	0.6%
2	11	1.6%
2.5	27	4.0%
3	93	13.8%
3.5	146	21.7%
4	170	25.3%
4.5	140	20.8%
5	76	11.3%

Ymmärrän, mikä oppiaineissani on erityisen merkityksellistä ja opetuksessa painotettavaa.



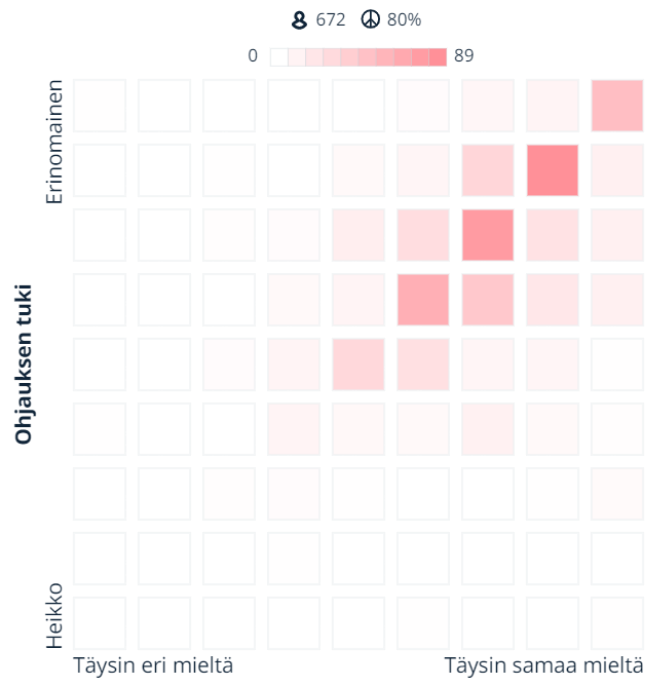
Ymmärrän, mikä oppiaineissani on erityisen merkityksellistä ja opetuksessa painotettavaa.

Ymmärrän, mikä oppiaineissani on erityisen merkityksellistä ja opetuksessa painotettavaa.	Vastaukset	%
1	2	0.3%
1.5	3	0.4%
2	8	1.2%
2.5	20	3.0%
3	67	10.0%
3.5	94	14.0%
4	202	30.1%
4.5	173	25.7%
5	103	15.3%

Ymmärrän, mikä oppiaineissani on erityisen merkityksellistä ja opetuksessa painotettavaa.

Ymmärrän, mikä oppiaineissani on erityisen merkityksellistä ja opetuksessa painotettavaa. (Ohjauksen tuki)	Vastaukset	%
1	2	0.3%
1.5	2	0.3%
2	10	1.5%
2.5	23	3.4%
3	71	10.6%
3.5	120	17.9%
4	202	30.1%
4.5	149	22.2%
5	93	13.8%

Osaan tarkastella laajempia ilmiöitä opettavien oppiaineitteni näkökulmasta.



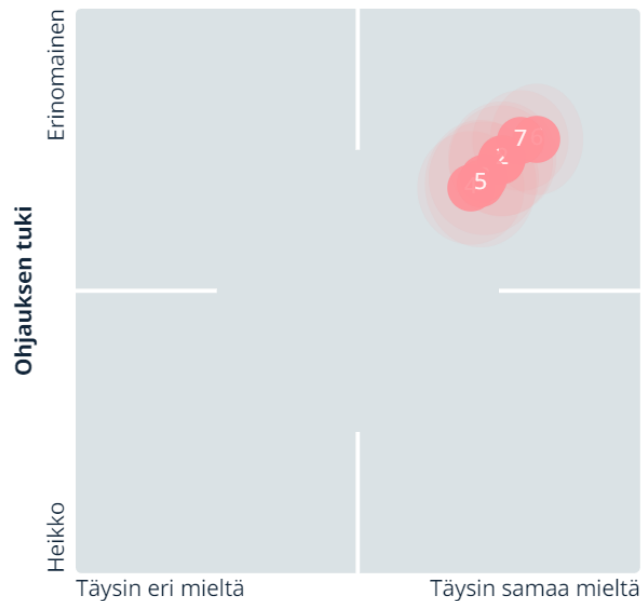
Osaan tarkastella laajempia ilmiöitä opettävien oppiaineitteni näkökulmasta.

Osaan tarkastella laajempia ilmiöitä opettävien oppiaineitteni näkökulmasta.	Vastaukset	%
1	2	0.3%
1.5	0	0.0%
2	8	1.2%
2.5	30	4.5%
3	66	9.8%
3.5	133	19.8%
4	183	27.2%
4.5	154	22.9%
5	96	14.3%

Osaan tarkastella laajempia ilmiöitä opettävien oppiaineitteni näkökulmasta.

Osaan tarkastella laajempia ilmiöitä opettävien oppiaineitteni näkökulmasta. (Ohjauksen tuki)	Vastaukset	%
1	2	0.3%
1.5	1	0.1%
2	11	1.6%
2.5	39	5.8%
3	85	12.6%
3.5	153	22.8%
4	161	24.0%
4.5	148	22.0%
5	72	10.7%

Minäpystyvyys



1. Luotan, että kykenen ohjaamaan oppimista digitalisoituvissa oppimisympäristöissä.
2. Luotan, että pystyn toimimaan monikulttuurisessa koulussa.
3. Luotan, että pystyn pitämään huolta työkyvystäni ja ammattitaidostani.
4. Luotan kykyyni arvioida ja kehittää koulua.
5. Luotan, että kykenen tekemään yhteistyötä huoltajien kanssa.
6. Luotan kykyyni toimia yhteistyössä muiden opettajien ja muun henkilöstön kanssa.
7. Luotan, että kykenen tarkastelemaan kriittisesti omaa opetustani ja sen taustalla olevia käsityksiä.

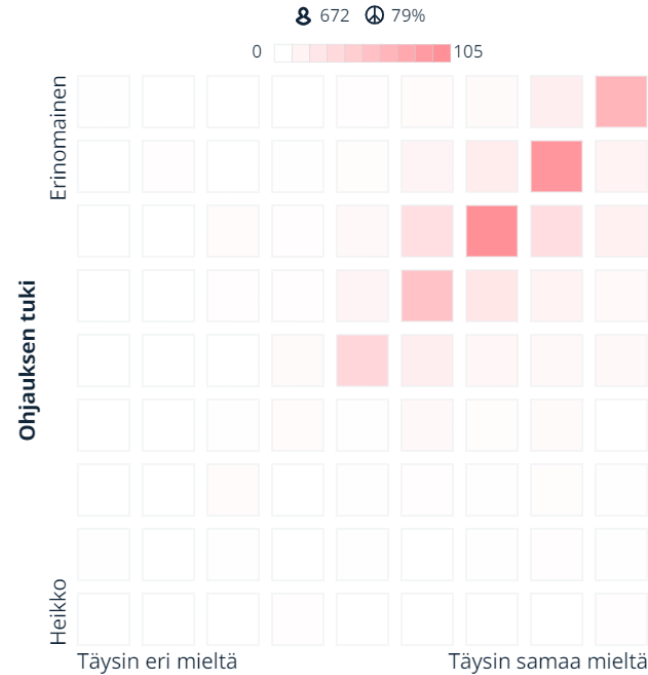
Minäpystyvyys

Kysymys	Keskiarvo	Keskihajonta
Luotan, että kykenen ohjaamaan oppimista digitalisoituvissa oppimisympäristöissä.	4.0	0.7
Luotan, että kykenen ohjaamaan oppimista digitalisoituvissa oppimisympäristöissä. (Ohjauksen tuki)	3.9	0.8
Luotan, että pystyn toimimaan monikulttuurisessa koulussa.	4.0	0.8
Luotan, että pystyn toimimaan monikulttuurisessa koulussa. (Ohjauksen tuki)	3.9	0.8
Luotan, että pystyn pitämään huolta työkyvystäni ja ammattitaidostani.	3.9	0.8
Luotan, että pystyn pitämään huolta työkyvystäni ja ammattitaidostani. (Ohjauksen tuki)	3.8	0.8
Luotan kykyyni arvioida ja kehittää koulua.	3.8	0.8
Luotan kykyyni arvioida ja kehittää koulua. (Ohjauksen tuki)	3.7	0.8
Luotan, että kykenen tekemään yhteistyötä huoltajien kanssa.	3.9	0.8
Luotan, että kykenen tekemään yhteistyötä huoltajien kanssa. (Ohjauksen tuki)	3.8	0.9
Luotan kykyyni toimia yhteistyössä muiden opettajien ja muun henkilöstön kanssa.	4.3	0.7

Minäpystyvyys

Kysymys	Keskiarvo	Keskihajonta
Luotan kykyyni toimia yhteistyössä muiden opettajien ja muun henkilöstön kanssa. (Ohjauksen tuki)	4.1	0.8
Luotan, että kykenen tarkastelemaan kriittisesti omaa opetustani ja sen taustalla olevia käsityksiä.	4.2	0.7
Luotan, että kykenen tarkastelemaan kriittisesti omaa opetustani ja sen taustalla olevia käsityksiä. (Ohjauksen tuki)	4.1	0.7
Yhteensä: (Täysin eri mieltä - Täysin samaa mieltä) (1-5)	4.0	0.8
Yhteensä: Ohjauksen tuki: (Heikko - Erinomainen) (1-5)	3.9	0.8

Luotan, että kykenen ohjaamaan oppimista digitalisoituvissa oppimisympäristöissä.



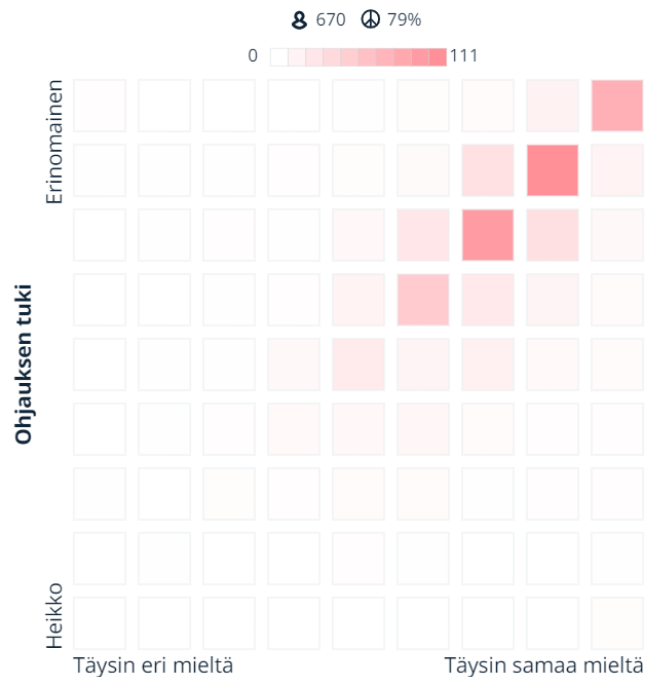
Luotan, että kykenen ohjaamaan oppimista digitalisoituvissa oppimisympäristöissä.

Luotan, että kykenen ohjaamaan oppimista digitalisoituvissa oppimisympäristöissä.	Vastaukset	%
1	2	0.3%
1.5	2	0.3%
2	12	1.8%
2.5	16	2.4%
3	64	9.5%
3.5	126	18.8%
4	164	24.4%
4.5	175	26.0%
5	111	16.5%

Luotan, että kykenen ohjaamaan oppimista digitalisoituvissa oppimisympäristöissä.

Luotan, että kykenen ohjaamaan oppimista digitalisoituvissa oppimisympäristöissä. (Ohjauksen tuki)	Vastaukset	%
1	4	0.6%
1.5	7	1.0%
2	12	1.8%
2.5	21	3.1%
3	82	12.2%
3.5	111	16.5%
4	193	28.7%
4.5	144	21.4%
5	98	14.6%

Luotan, että pystyn toimimaan monikulttuurisessa koulussa.



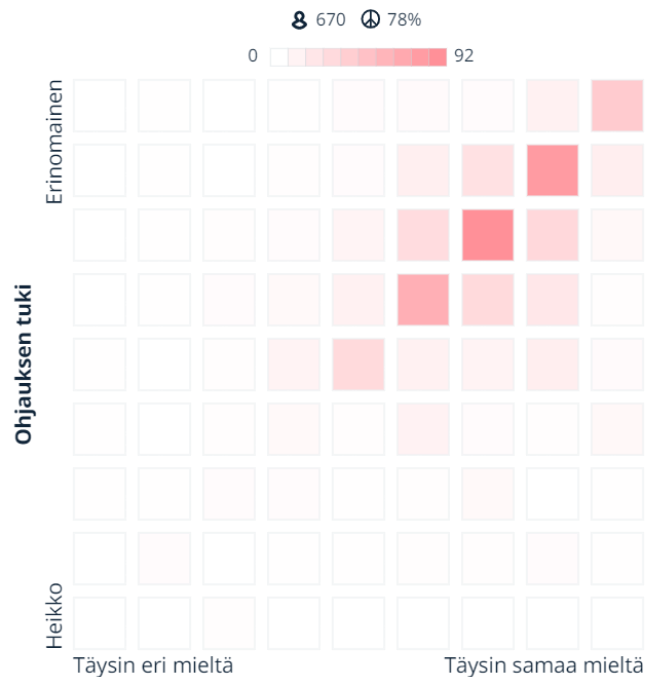
Luotan, että pystyn toimimaan monikulttuurisessa koulussa.

Luotan, että pystyn toimimaan monikulttuurisessa koulussa.	Vastaukset	%
1	4	0.6%
1.5	5	0.7%
2	10	1.5%
2.5	20	3.0%
3	58	8.7%
3.5	109	16.3%
4	174	26.0%
4.5	176	26.3%
5	114	17.0%

Luotan, että pystyn toimimaan monikulttuurisessa koulussa.

Luotan, että pystyn toimimaan monikulttuurisessa koulussa. (Ohjauksen tuki)	Vastaukset	%
1	3	0.4%
1.5	5	0.7%
2	19	2.8%
2.5	34	5.1%
3	64	9.6%
3.5	104	15.5%
4	173	25.8%
4.5	166	24.8%
5	102	15.2%

Luotan, että pystyn pitämään huolta työkyvystäni ja ammattitaidostani.



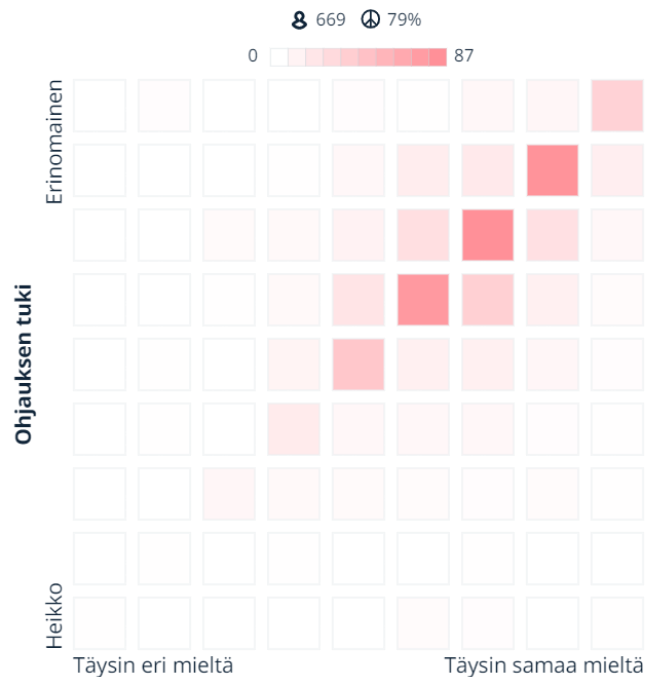
Luotan, että pystyn pitämään huolta työkyvystäni ja ammattitaidostani.

Luotan, että pystyn pitämään huolta työkyvystäni ja ammattitaidostani.	Vastaukset	%
1	3	0.4%
1.5	8	1.2%
2	14	2.1%
2.5	30	4.5%
3	62	9.3%
3.5	139	20.7%
4	171	25.5%
4.5	166	24.8%
5	77	11.5%

Luotan, että pystyn pitämään huolta työkyvystäni ja ammattitaidostani.

Luotan, että pystyn pitämään huolta työkyvystäni ja ammattitaidostani. (Ohjauksen tuki)	Vastaukset	%
1	2	0.3%
1.5	13	1.9%
2	17	2.5%
2.5	32	4.8%
3	84	12.5%
3.5	140	20.9%
4	174	26.0%
4.5	141	21.0%
5	67	10.0%

Luotan kykyyni arvioida ja kehittää koulua.



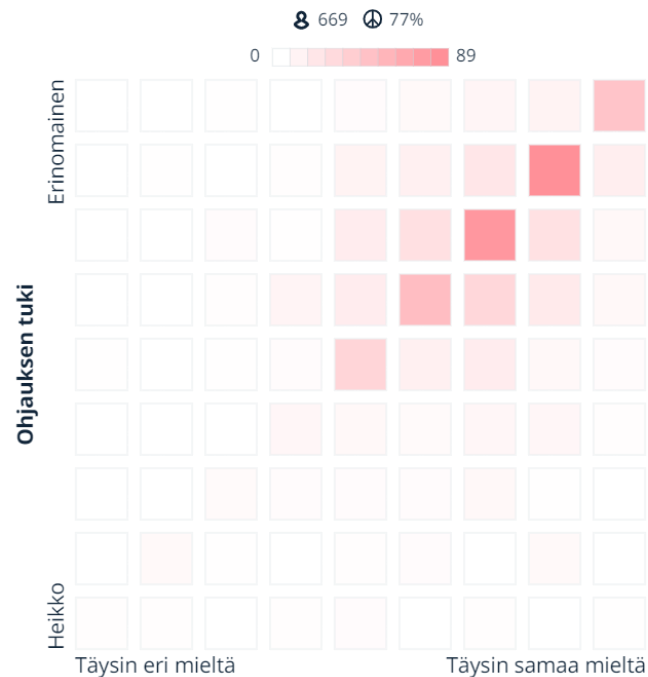
Luotan kykyyni arvioida ja kehittää koulua.

Luotan kykyyni arvioida ja kehittää koulua.	Vastaukset	%
1	1	0.1%
1.5	5	0.7%
2	12	1.8%
2.5	42	6.3%
3	93	13.9%
3.5	144	21.5%
4	170	25.4%
4.5	140	20.9%
5	62	9.3%

Luotan kykyyni arvioida ja kehittää koulua.

Luotan kykyyni arvioida ja kehittää koulua. (Ohjauksen tuki)	Vastaukset	%
1	7	1.0%
1.5	3	0.4%
2	25	3.7%
2.5	38	5.7%
3	87	13.0%
3.5	159	23.8%
4	161	24.1%
4.5	136	20.3%
5	53	7.9%

Luotan, että kykenen tekemään yhteistyötä huoltajien kanssa.



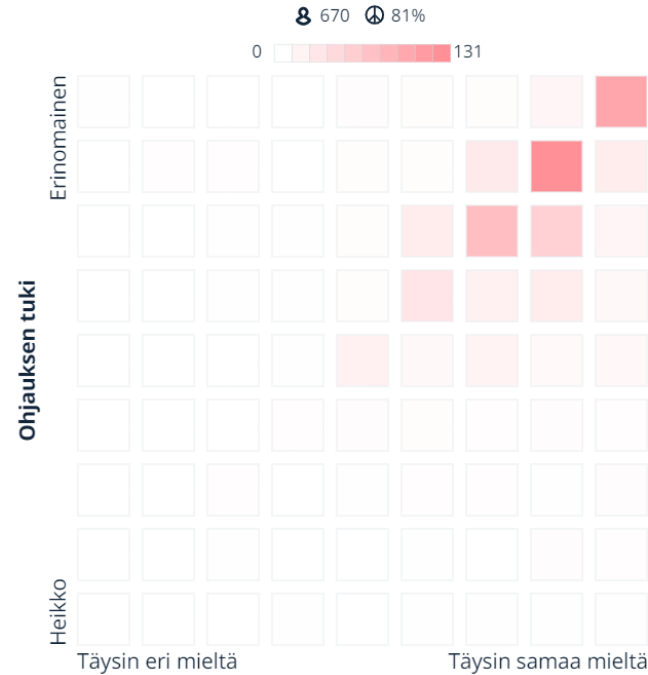
Luotan, että kykenen tekemään yhteistyötä huoltajien kanssa.

Luotan, että kykenen tekemään yhteistyötä huoltajien kanssa.	Vastaukset	%
1	3	0.4%
1.5	8	1.2%
2	12	1.8%
2.5	27	4.0%
3	91	13.6%
3.5	117	17.5%
4	173	25.9%
4.5	159	23.8%
5	79	11.8%

Luotan, että kykenen tekemään yhteistyötä huoltajien kanssa.

Luotan, että kykenen tekemään yhteistyötä huoltajien kanssa. (Ohjauksen tuki)	Vastaukset	%
1	12	1.8%
1.5	16	2.4%
2	20	3.0%
2.5	33	4.9%
3	75	11.2%
3.5	134	20.0%
4	157	23.5%
4.5	148	22.1%
5	74	11.1%

Luotan kykyyni toimia yhteistyössä muiden opettajien ja muun henkilöstön kanssa.



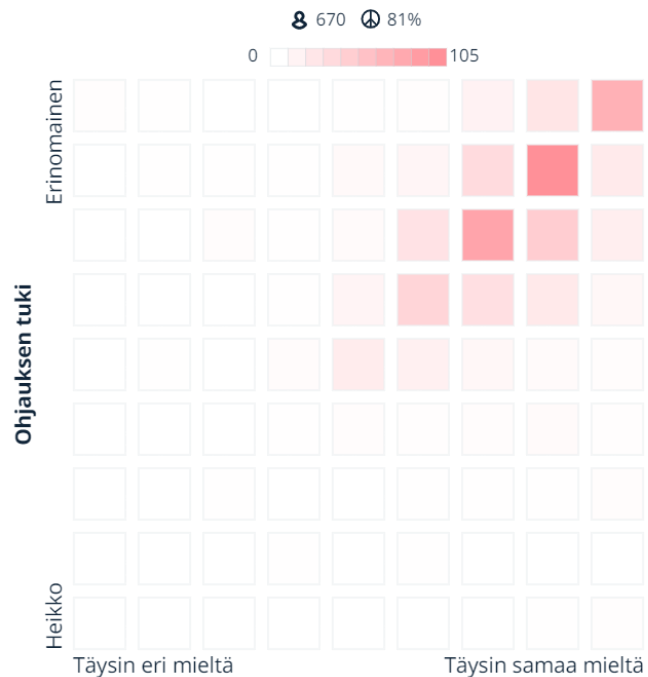
Luotan kykyyni toimia yhteistyössä muiden opettajien ja muun henkilöstön kanssa.

Luotan kykyyni toimia yhteistyössä muiden opettajien ja muun henkilöstön kanssa.	Vastaukset	%
1	1	0.1%
1.5	2	0.3%
2	7	1.0%
2.5	6	0.9%
3	35	5.2%
3.5	76	11.3%
4	143	21.3%
4.5	236	35.2%
5	164	24.5%

Luotan kykyyni toimia yhteistyössä muiden opettajien ja muun henkilöstön kanssa.

Luotan kykyyni toimia yhteistyössä muiden opettajien ja muun henkilöstön kanssa. (Ohjauksen tuki)	Vastaukset	%
1	5	0.7%
1.5	7	1.0%
2	11	1.6%
2.5	16	2.4%
3	55	8.2%
3.5	86	12.8%
4	171	25.5%
4.5	189	28.2%
5	130	19.4%

Luotan, että kykenen tarkastelemaan kriittisesti omaa opetustani ja sen taustalla olevia käsityksiä.



Luotan, että kykenen tarkastelemaan kriittisesti omaa opetustani ja sen taustalla olevia käsityksiä.

Luotan, että kykenen tarkastelemaan kriittisesti omaa opetustani ja sen taustalla olevia käsityksiä.	Vastaukset	%
1	2	0.3%
1.5	3	0.4%
2	5	0.7%
2.5	9	1.3%
3	43	6.4%
3.5	96	14.3%
4	174	26.0%
4.5	210	31.3%
5	128	19.1%

Luotan, että kykenen tarkastelemaan kriittisesti omaa opetustani ja sen taustalla olevia käsityksiä.

Luotan, että kykenen tarkastelemaan kriittisesti omaa opetustani ja sen taustalla olevia käsityksiä. (Ohjauksen tuki)	Vastaukset	%
1	3	0.4%
1.5	2	0.3%
2	7	1.0%
2.5	16	2.4%
3	53	7.9%
3.5	110	16.4%
4	185	27.6%
4.5	177	26.4%
5	117	17.5%